



Statistischer Wahlbericht

Kommunalwahl am 15. März 2020
Amtliches Endergebnis

Zeichenerklärung

-	Zahlenwert genau Null
.	Zahlenwert unbekannt oder Veröffentlichung nicht möglich bzw. Angaben kommen nicht in Betracht, weil die Voraussetzungen für die Fragestellung nicht zutreffen
0	Zahlenwert mehr als Nichts, aber weniger als die Hälfte der verwendeten Einheit
darunter	teilweise Aufgliederung einer Summe
davon	vollständige Aufgliederung einer Summe

Impressum

Herausgeber:	Stadt Regensburg Planungs- und Baureferat Amt für Stadtentwicklung Abteilung Statistik
Gebäude:	Neues Rathaus Eingang Minoritenweg 8 und 10 3. Stock 93047 Regensburg
Briefanschrift: E-Mail: WWW:	Postfach 11 06 43, 93019 Regensburg statistik@regensburg.de www.statistik.regensburg.de
Verantwortlich: Sachbearbeitung:	Anton Sedlmeier Monika Schmiedeberg
Druck: Auflage:	Stadt Regensburg, Hausdruckerei 300 Stück Oktober 2021
Textsatz: Bildnachweis (Titelseite):	L ^A T _E X Stadt Regensburg, Bilddokumentation
Durchführung der Wahl:	Stadt Regensburg, Wahlamt

Nachdruck oder Weiterverbreitung komplett oder in Auszügen ist nur unverändert mit Quellenangaben zulässig.
Bei Nachdruck oder Weiterverbreitung von Daten Dritter sind deren Copyright-Regelungen zu beachten.

Allgemeines zur Kommunalwahl

5

Oberbürgermeisterwahl am 15. März 2020

Amtliches Endergebnis	7
Stimmabgabe in den Stimmbezirken	8
Stimmabgabe in den Stadtbezirken	14
Karte Wahlbeteiligung in den Stimmbezirken	16
Karte Stimmbezirksergebnisse von Oberbürgermeister-Kandidat/in (CSU)	17
Karte Stimmbezirksergebnisse von Oberbürgermeister-Kandidat/in (GRÜNE)	18
Karte Stimmbezirksergebnisse von Oberbürgermeister-Kandidat/in (FREIE WÄHLER)	19
Karte Stimmbezirksergebnisse von Oberbürgermeister-Kandidat/in (SPD)	20
Karte Stimmbezirksergebnisse von Oberbürgermeister-Kandidat/in (FDP)	21
Karte Stimmbezirksergebnisse von Oberbürgermeister-Kandidat/in (ÖDP)	22
Karte Stimmbezirksergebnisse von Oberbürgermeister-Kandidat/in (DIE LINKE)	23
Karte Stimmbezirksergebnisse von Oberbürgermeister-Kandidat/in (CSB)	24
Karte Stimmbezirksergebnisse von Oberbürgermeister-Kandidat/in (BRÜCKE)	25
Karte Stimmbezirksergebnisse von Oberbürgermeister-Kandidat/in (PARTEI)	26
Karte Stimmbezirksergebnisse von Oberbürgermeister-Kandidat/in (RIBISL)	27

Oberbürgermeister-Stichwahl am 29. März 2020

Amtliches Endergebnis	29
-----------------------	----

Stadtratswahl am 15. März 2020

Amtliches Endergebnis	31
Stimmabgabe in den Stimmbezirken	32
Stimmabgabe in den Stimmbezirken - Parteiergebnisse	34
Stimmabgabe in den Stadtbezirken	38
Stimmabgabe in den Stadtbezirken - Parteiergebnisse	38
Karte Wahlbeteiligung in den Stimmbezirken	40
Karte Stimmbezirksergebnisse - CSU	41
Karte Stimmbezirksergebnisse - GRÜNE	42
Karte Stimmbezirksergebnisse - FREIE WÄHLER Regensburg	43
Karte Stimmbezirksergebnisse - AfD	44
Karte Stimmbezirksergebnisse - SPD	45
Karte Stimmbezirksergebnisse - FDP	46
Karte Stimmbezirksergebnisse - ÖDP	47
Karte Stimmbezirksergebnisse - DIE LINKE	48
Karte Stimmbezirksergebnisse - CSB	49
Karte Stimmbezirksergebnisse - BRÜCKE	50
Karte Stimmbezirksergebnisse - PARTEI	51
Karte Stimmbezirksergebnisse - Ribisl	52

Anhang

Zuordnung der Stimmbezirke zu den Stadtbezirken der Stadt Regensburg	54
Zuordnung der Stimmbezirke zu Gebäuden mit Wahllokalen in der Stadt Regensburg	55
Gebäude mit Wahllokalen und Zuordnung der Stimmbezirke in der Stadt Regensburg	57

Allgemeines zur Kommunalwahl

Am 15. März 2020 fanden in Bayern die Kommunalwahlen statt. Gewählt wurden die Gemeinde- bzw. Stadträte und die ersten Bürgermeister bzw. Oberbürgermeister sowie die Mitglieder der Kreistage und die Landräte. Die Wahlperiode beträgt sechs Jahre. Die Zahl der Gemeinde- und Kreisräte ist mit Ausnahme von München und Nürnberg nach der Einwohnerzahl gestaffelt. Dort beträgt die Zahl der Stadtratsmitglieder, unabhängig von der Einwohnerzahl, für München 80 und für Nürnberg 70.

1. Wahl der Oberbürgermeisterin / des Oberbürgermeisters

Gewählt ist, wer **mehr als die Hälfte** der abgegebenen gültigen Stimmen erhält. Erhält niemand diese Mehrheit, findet am zweiten Sonntag nach dem Wahltag eine Stichwahl unter den zwei Personen statt, die bei der ersten Wahl die höchsten Stimmzahlen erhalten haben. Erhalten mehr als zwei Personen die höchste Stimmzahl, ist die Wahl zu wiederholen. Erhalten mehr als eine Person die zweithöchste Stimmzahl, entscheidet das Los, wer von ihnen in die Stichwahl kommt.

Stimmberechtigt für die Stichwahl ist, wer bereits für die erste Wahl stimmberechtigt war, sofern er nicht in der Zwischenzeit sein Stimmrecht verloren hat. Bei der Stichwahl ist gewählt, wer von den abgegebenen gültigen Stimmen die **höchste Stimmzahl** erhält. Bei gleicher Stimmzahl entscheidet das Los.

2. Stadtratswahl

In Regensburg sind 50 Stadträte zu wählen. Jeder Wahlvorschlag darf höchstens 50 Bewerberinnen / Bewerber enthalten. Dabei kann eine Bewerberin / ein Bewerber auf dem Stimmzettel bis zu dreimal aufgeführt werden. Jeder Wahlberechtigte hat in Regensburg 50 Stimmen und kann seine Stimme nur Bewerberinnen und Bewerbern geben, deren Namen in einem zugelassenen Wahlvorschlag enthalten sind.

a) Unveränderte Stimmzettel

Ein Wahlvorschlag kann unverändert übernommen werden. Die 50 Stimmen werden dann den Bewerberinnen und Bewerbern automatisch so zugeordnet, wie sie auf dem Stimmzettel aufgeführt sind.

b) Kumulierte Stimmzettel

Der Wahlberechtigte kann innerhalb eines Wahlvorschlags Bewerberinnen und Bewerbern bis zu drei Stimmen geben oder Bewerberinnen / Bewerber streichen. Dabei hat der Wahlberechtigte aber darauf zu achten, dass die Gesamtstimmzahl von 50 nicht überschritten wird.

c) Panaschierte Stimmzettel

Der Wahlberechtigte kann seine 50 Stimmen auf Bewerberinnen / Bewerber aus verschiedenen Wahlvorschlägen verteilen und dabei Kandidaten / Kandidatinnen bis zu drei Stimmen geben. Auch hier ist darauf zu achten, dass die Gesamtzahl von 50 nicht überschritten wird.

d) Sitzverteilung

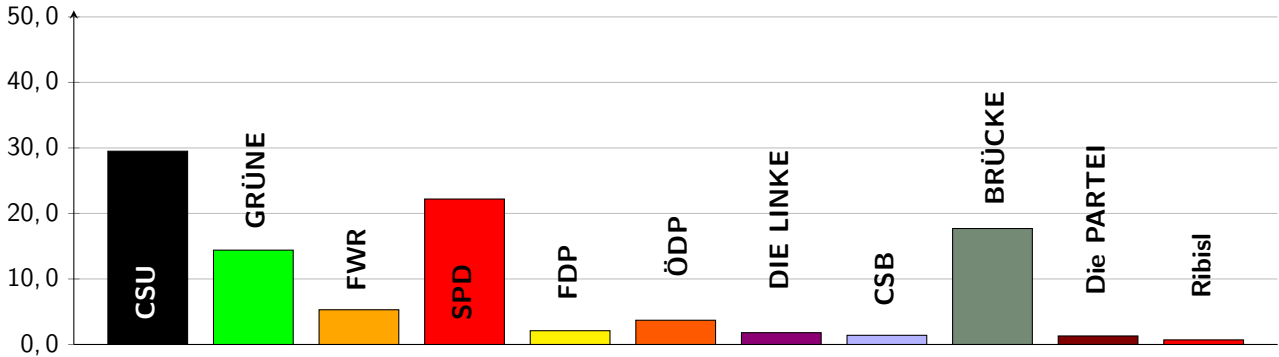
Die Sitze werden auf die Wahlvorschläge nach dem Verhältnis der Gesamtzahlen der gültigen Stimmen verteilt, welche für die in den einzelnen Wahlvorschlägen sich bewerbenden Personen abgegeben worden sind.

Dabei wird die Gesamtsitzzahl (50), vervielfacht mit der Zahl der Stimmen, die für einen Wahlvorschlag abgegeben worden sind, durch die Gesamtzahl der für alle Wahlvorschläge insgesamt abgegebenen Stimmen geteilt.

Jeder Wahlvorschlag erhält zunächst so viele Sitze, wie ganze Zahlen darauf entfallen. Die weiteren zu vergebenden Sitze werden den Wahlvorschlägen in der Reihenfolge der höchsten Zahlenbruchteile, die sich bei der Berechnung ergeben, zugeteilt. Bei gleichem Anspruch mehrerer Wahlvorschläge auf einen Sitz fällt dieser dem Wahlvorschlag zu, dessen in Betracht kommende(r) Bewerber/-in die größere Stimmzahl aufweist; sonst entscheidet das Los.

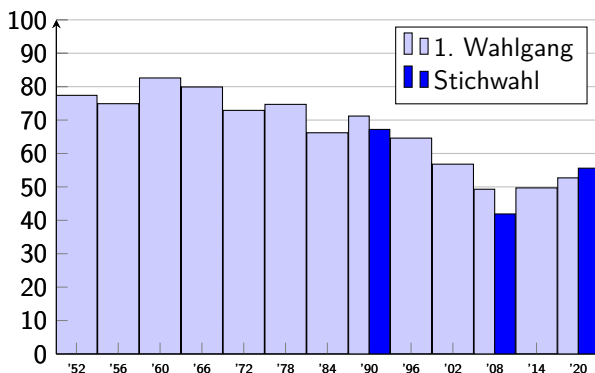
Oberbürgermeisterwahl am 15. März 2020

Amtliches Endergebnis

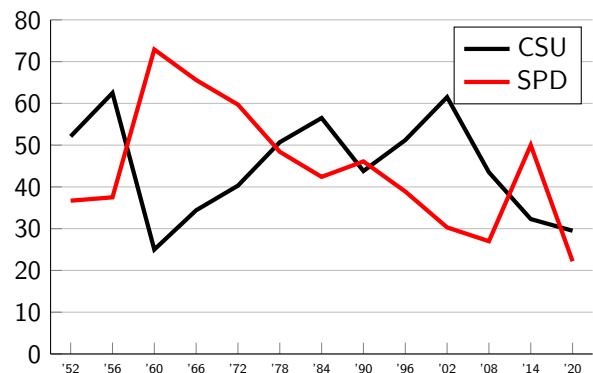


Wahlberechtigte	115 502	
Wähler	60 895	52,7 %
davon Urnenwahl	29 468	48,4 %
Briefwahl	31 427	51,6 %
ungültige Stimmzettel	334	0,5 %
gültige Stimmzettel	60 561	99,5 %
davon Oberbürgermeister-Kandidat/in (CSU)	17 864	29,5 %
Oberbürgermeister-Kandidat/in (GRÜNE)	8 728	14,4 %
Oberbürgermeister-Kandidat/in (FWR)	3 183	5,3 %
Oberbürgermeister-Kandidat/in (SPD)	13 416	22,2 %
Oberbürgermeister-Kandidat/in (FDP)	1 294	2,1 %
Oberbürgermeister-Kandidat/in (ÖDP)	2 255	3,7 %
Oberbürgermeister-Kandidat/in (Die LINKE)	1 087	1,8 %
Oberbürgermeister-Kandidat/in (CSB)	818	1,4 %
Oberbürgermeister-Kandidat/in (BRÜCKE)	10 724	17,7 %
Oberbürgermeister-Kandidat/in (PARTEI)	761	1,3 %
Oberbürgermeister-Kandidat/in (Ribisl)	431	0,7 %

Wahlbeteiligung seit 1952



Stimmenanteile der sich Bewerbenden





Oberbürgermeisterwahl am 15. März 2020

Stimmabgabe in den Stimmbezirken


Stimmbezirk	Wahlberechtigte		Wähler			ungültige Stimmen		gültige Stimmen	erhaltene Stimmen
	insgesamt	ohne Wahrschein	insgesamt	in %	in % ¹	insgesamt	in %	insgesamt	CSU
001	1 532	958	345	22,5	56,6	1	0,3	344	62
002	1 289	847	337	26,1	57,4	–	–	337	33
003	1 329	889	338	25,4	55,6	–	–	338	80
004	882	587	187	21,2	51,7	2	1,1	185	23
005	910	614	287	31,5	61,2	2	0,7	285	55
006	1 297	896	322	24,8	53,0	–	–	322	46
007	824	605	254	30,8	55,0	1	0,4	253	45
008	650	471	208	32,0	57,1	–	–	208	27
009	1 143	795	352	30,8	58,5	1	0,3	351	49
010	650	356	198	30,5	71,6	1	0,5	197	52
011	735	424	238	32,4	70,9	–	–	238	48
012	918	558	278	30,3	66,0	4	1,4	274	70
013	910	600	279	30,7	61,7	4	1,4	275	60
014	1 164	731	328	28,2	62,0	1	0,3	327	61
015	940	615	233	24,8	56,3	2	0,9	231	59
016	951	627	281	29,5	60,6	2	0,7	279	80
017	573	351	136	23,7	59,0	2	1,5	134	55
018	1 355	912	332	24,5	54,3	5	1,5	327	147
019	779	471	239	30,7	66,7	–	–	239	87
020	835	520	187	22,4	56,7	3	1,6	184	46
021	857	616	209	24,4	50,0	–	–	209	70
022	1 345	1 141	247	18,4	32,2	–	–	247	83
023	1 608	1 086	447	27,8	57,4	2	0,4	445	131
024	993	849	161	16,2	29,4	3	1,9	158	47
025	1 142	789	315	27,6	55,7	6	1,9	309	91
026	1 096	872	207	18,9	37,5	2	1,0	205	61
027	801	580	263	32,8	58,0	2	0,8	261	91
028	949	638	292	30,8	60,6	4	1,4	288	74
029	1 042	744	277	26,6	52,6	3	1,1	274	68
030	1 001	754	234	23,4	45,8	4	1,7	230	70
031	871	644	189	21,7	45,4	1	0,5	188	52
032	1 326	979	270	20,4	44,2	2	0,7	268	73
033	1 370	1 146	266	19,4	34,3	3	1,1	263	91
034	1 167	854	208	17,8	42,2	2	1,0	206	69
035	980	575	272	27,8	65,4	–	–	272	85
036	1 013	747	278	27,4	51,4	3	1,1	275	101
037	683	533	173	25,3	45,3	–	–	173	70
038	977	702	287	29,4	55,0	1	0,3	286	88
039	723	491	229	31,7	60,9	4	1,7	225	83
040	822	513	233	28,3	62,6	3	1,3	230	51
041	1 190	904	235	19,7	41,6	1	0,4	234	58
042	1 308	1 054	247	18,9	36,6	3	1,2	244	89
043	720	533	199	27,6	51,3	–	–	199	41
044	698	468	198	28,4	58,4	2	1,0	196	22
045	1 064	809	247	23,2	45,0	1	0,4	246	60
046	730	580	147	20,1	38,8	–	–	147	47
047	1 385	1 007	262	18,9	43,8	1	0,4	261	91
048	1 354	1 094	239	17,7	35,1	2	0,8	237	61
049	710	491	211	29,7	57,8	2	0,9	209	63
050	1 246	964	252	20,2	40,8	3	1,2	249	55
051	806	593	244	30,3	54,3	–	–	244	45
052	1 070	823	213	19,9	40,9	1	0,5	212	42
053	1 448	1 058	306	21,1	45,7	2	0,7	304	81
054	1 547	1 390	214	13,8	23,1	1	0,5	213	40
055	1 482	949	345	23,3	56,0	5	1,4	340	88
056	865	791	129	14,9	22,7	1	0,8	128	37
057	847	559	254	30,0	60,9	–	–	254	92
058	762	511	216	28,3	58,3	–	–	216	52
059	935	621	215	23,0	53,6	–	–	215	44
060	978	683	273	27,9	55,4	1	0,4	272	89
061	1 022	702	285	27,9	56,4	1	0,4	284	61
062	1 195	909	250	20,9	42,7	3	1,2	247	62
063	1 532	1 096	283	18,5	44,4	2	0,7	281	61
064	1 071	786	221	20,6	44,9	2	0,9	219	55
065	1 248	863	243	19,5	47,6	4	1,6	239	67
066	1 234	839	373	30,2	59,4	3	0,8	370	84
067	1 242	1 004	262	21,1	38,5	8	3,1	254	44
068	662	410	196	29,6	64,3	1	0,5	195	48
069	868	551	277	31,9	65,2	2	0,7	275	65
070	726	566	237	32,6	52,7	1	0,4	236	69
071	786	570	213	27,1	52,1	3	1,4	210	62

¹Wahlbeteiligung unter Einschluss der Briefwähler bezogen auf alle Wahlberechtigten


erhaltene Stimmen										 Stimmbezirk
GRÜNE	FWR	SPD	FDP	ÖDP	DIE LINKE	CSB	BRÜCKE	Die PARTEI	Ribisl	
97	9	90	9	4	13	2	53	2	3	001
108	8	93	5	12	19	2	49	7	1	002
90	7	66	10	9	7	—	57	6	6	003
54	3	51	6	8	5	2	26	3	4	004
63	9	55	7	21	10	3	57	2	3	005
91	7	83	4	20	8	4	55	2	2	006
73	5	62	1	8	7	1	38	6	7	007
55	3	56	4	11	11	3	29	3	6	008
85	9	91	3	12	12	2	79	6	3	009
36	4	46	4	15	4	—	32	2	2	010
49	9	58	8	12	5	—	45	1	3	011
57	4	68	3	13	9	1	39	6	4	012
54	5	75	6	20	7	2	39	3	4	013
65	10	90	12	16	6	3	59	4	1	014
40	4	56	3	6	5	2	46	9	1	015
42	11	60	6	23	6	—	47	2	2	016
14	12	23	1	2	—	3	22	1	1	017
31	11	48	9	7	5	9	56	2	2	018
28	7	55	3	9	1	13	32	2	2	019
22	12	38	2	7	2	10	42	1	2	020
22	13	34	3	8	4	6	44	2	3	021
18	9	46	9	5	5	5	60	4	3	022
37	27	71	9	11	8	42	102	6	1	023
8	13	29	1	3	6	5	39	5	2	024
29	24	60	1	4	6	17	73	3	1	025
5	15	34	2	1	4	13	64	4	2	026
32	18	41	4	5	3	2	57	5	3	027
20	17	66	8	2	7	8	83	1	2	028
52	18	64	7	9	4	2	46	1	3	029
32	8	49	3	6	6	4	45	4	3	030
32	10	43	2	6	7	3	30	2	1	031
39	16	54	6	4	6	10	54	4	2	032
19	14	36	9	3	11	9	63	6	2	033
15	11	52	1	2	6	—	47	1	2	034
42	10	61	2	17	7	10	36	1	1	035
32	16	50	6	10	7	2	46	4	1	036
16	13	35	6	6	2	3	22	—	—	037
35	15	66	2	6	4	7	61	2	—	038
17	10	47	1	5	—	8	50	2	2	039
44	6	64	8	10	5	—	38	4	—	040
52	9	53	4	5	4	1	42	6	—	041
15	6	54	5	4	1	3	58	6	3	042
35	14	55	1	4	16	5	23	4	1	043
72	1	38	2	7	9	1	32	4	8	044
48	13	40	8	6	10	2	50	5	4	045
32	8	23	3	2	2	—	22	1	7	046
27	17	52	1	3	9	2	52	4	3	047
38	19	36	3	3	13	6	53	5	—	048
27	11	48	6	7	7	1	33	4	2	049
44	14	52	5	11	4	2	49	10	3	050
65	8	67	3	7	7	3	27	5	7	051
41	9	36	7	3	10	3	50	9	2	052
36	16	55	7	6	9	1	82	10	1	053
30	9	45	2	7	11	6	61	2	—	054
79	16	81	4	15	7	4	42	3	1	055
10	9	22	1	1	3	3	41	1	—	056
16	9	49	6	15	2	2	57	3	3	057
37	10	55	1	8	9	1	41	2	—	058
42	15	55	6	14	4	1	29	3	2	059
39	9	55	5	16	10	5	39	5	—	060
44	20	76	6	12	5	6	47	6	1	061
50	14	59	4	4	2	2	43	6	1	062
58	12	59	3	12	6	6	51	11	2	063
21	17	43	7	1	4	8	57	5	1	064
23	19	58	3	13	4	4	40	5	3	065
62	19	88	9	23	7	3	66	6	3	066
41	15	61	4	8	5	6	64	5	1	067
37	9	51	4	10	3	2	28	3	—	068
46	13	80	4	8	4	3	45	5	2	069
32	10	52	3	11	5	2	46	3	3	070
25	10	57	3	10	1	—	36	4	2	071

 Stimmbezirk	Wahlberechtigte		Wähler			ungültige Stimmen		gültige Stimmen	erhaltene Stimmen
	insgesamt	ohne Wahrschein	insgesamt	in %	in % ¹	insgesamt	in %	insgesamt	CSU
072	767	490	180	23,5	56,3	–	–	180	38
073	714	544	163	22,8	44,5	1	0,6	162	45
074	504	311	174	34,5	69,4	1	0,6	173	45
075	513	321	233	45,4	79,5	1	0,4	232	51
076	799	512	238	29,8	62,5	2	0,8	236	64
077	1 178	947	194	16,5	34,3	–	–	194	47
078	943	754	192	20,4	38,6	2	1,0	190	66
079	1 067	773	206	19,3	44,4	–	–	206	54
080	555	339	209	37,7	73,1	–	–	209	58
081	555	335	202	36,4	72,5	5	2,5	197	61
082	1 321	896	331	25,1	54,3	3	0,9	328	92
083	1 015	678	262	25,8	56,0	3	1,1	259	75
084	1 058	663	342	32,3	66,3	2	0,6	340	70
085	937	649	311	33,2	61,2	1	0,3	310	102
086	703	408	214	30,4	68,6	2	0,9	212	62
087	767	479	223	29,1	63,3	1	0,4	222	68
088	1 074	786	306	28,5	52,9	5	1,6	301	100
089	1 102	766	257	23,3	51,1	1	0,4	256	73
090	1 160	757	415	35,8	67,4	3	0,7	412	87
091	738	371	216	29,3	74,5	–	–	216	43
092	882	556	239	27,1	60,8	–	–	239	61
093	808	453	230	28,5	68,5	2	0,9	228	69
094	982	595	267	27,2	63,1	–	–	267	79
095	1 315	994	241	18,3	40,6	5	2,1	236	69
096	1 140	684	312	27,4	63,8	5	1,6	307	92
097	1 071	747	311	29,0	56,6	6	1,9	305	80
098	857	564	240	28,0	59,1	2	0,8	238	59
099	932	694	210	22,5	45,8	–	–	210	61
100	726	454	260	35,8	69,9	1	0,4	259	75
101	1 062	685	388	36,5	68,9	2	0,5	386	100
102	698	441	233	33,4	66,9	–	–	233	71
103	663	421	208	31,4	64,6	–	–	208	80
104	765	518	308	40,3	69,7	1	0,3	307	82
105	646	418	196	30,3	62,5	2	1,0	194	64
106	543	283	145	26,7	70,3	1	0,7	144	41
107	798	426	210	26,3	68,8	2	1,0	208	60
108	910	774	167	18,4	32,0	1	0,6	166	52
109	599	375	186	31,1	65,1	–	–	186	66
110	1 010	711	291	28,8	55,8	–	–	291	93
111	976	797	148	15,2	31,9	1	0,7	147	23
112	855	533	231	27,0	61,3	1	0,4	230	54
113	947	657	253	26,7	54,6	7	2,8	246	55
114	621	455	182	29,3	53,6	–	–	182	69
115	820	541	244	29,8	60,7	–	–	244	34
116	777	587	194	25,0	47,2	2	1,0	192	47
117	1 366	975	258	18,9	44,9	1	0,4	257	64
118	717	513	197	27,5	53,4	3	1,5	194	61
119	845	757	148	17,5	27,0	2	1,4	146	28
120	538	340	201	37,4	70,9	1	0,5	200	64
Urnenwahl	115 502	80 985	29 468	25,5	.	213	0,7	29 255	7 763
Briefwahl	.	.	31 427	27,2	.	121	0,4	31 306	10 101
Gesamt	115 502	80 985	60 895	52,7	.	334	0,5	60 561	17 864

¹Wahlbeteiligung unter Einschluss der Briefwähler bezogen auf alle Wahlberechtigten


erhaltene Stimmen										 Stimmbezirk
GRÜNE	FWR	SPD	FDP	ÖDP	DIE LINKE	CSB	BRÜCKE	Die PARTEI	Ribisl	
35	8	50	2	3	2	–	35	6	1	072
20	8	37	2	7	1	3	37	1	1	073
20	5	63	1	7	–	1	30	1	–	074
36	4	56	4	18	5	1	54	2	1	075
27	14	59	5	14	5	2	42	2	2	076
36	4	38	5	10	8	8	29	7	2	077
19	9	37	4	3	4	3	44	1	–	078
13	19	52	2	5	10	4	42	3	2	079
30	7	56	5	6	4	1	41	1	–	080
30	6	50	10	4	2	–	31	1	2	081
30	9	81	4	11	9	6	79	5	2	082
27	10	67	7	11	6	5	49	2	–	083
76	14	78	7	20	2	1	68	2	2	084
42	13	84	7	9	2	5	41	4	1	085
27	16	46	1	5	4	3	47	1	–	086
37	15	38	7	12	4	2	37	2	–	087
42	18	76	7	6	8	2	35	2	5	088
26	8	66	2	10	7	2	54	7	1	089
76	22	115	9	26	6	–	60	8	3	090
38	7	59	–	23	1	–	43	–	2	091
32	8	69	7	14	3	2	37	6	–	092
22	5	62	3	14	1	2	47	1	2	093
36	18	61	6	12	–	4	49	2	–	094
34	4	47	6	4	7	1	57	3	4	095
34	20	76	8	4	4	11	57	1	–	096
40	13	76	8	7	11	6	56	5	3	097
31	7	73	4	5	2	1	51	3	2	098
35	7	38	7	6	10	3	38	2	3	099
44	9	48	6	13	1	2	60	1	–	100
57	7	120	3	20	6	1	68	3	1	101
18	5	40	25	6	–	2	62	4	–	102
22	13	30	1	14	4	1	39	3	1	103
38	10	56	13	21	9	2	71	1	4	104
28	20	22	4	9	1	2	41	1	2	105
22	12	26	4	7	1	4	27	–	–	106
22	6	61	4	10	3	9	32	–	1	107
15	9	24	5	4	2	2	52	–	1	108
20	13	37	–	3	3	–	42	1	1	109
46	15	69	5	10	5	5	39	3	1	110
11	7	39	3	9	4	5	39	3	4	111
37	10	48	6	8	4	6	53	2	2	112
33	15	40	5	5	10	4	70	3	6	113
9	7	31	2	4	–	3	51	4	2	114
49	7	62	2	16	7	–	52	8	7	115
21	12	43	6	4	3	3	43	6	4	116
37	12	55	4	18	7	2	54	4	–	117
28	12	48	3	8	2	6	23	3	–	118
25	7	32	3	3	8	–	27	6	7	119
20	10	43	9	9	–	3	40	1	1	120
4 477	1 328	6 605	579	1 091	651	453	5 643	420	245	Urnenwahl
4 251	1 855	6 811	715	1 164	436	365	5 081	341	186	Briefwahl
8 728	3 183	13 416	1 294	2 255	1 087	818	10 724	761	431	Gesamt

Stimmbezirk	erhaltene Stimmen in %										
	Kandidat CSU	Kandidat GRÜNE	Kandidat FWR	Kandidat SPD	Kandidat FDP	Kandidat ÖDP	Kandidat DIE LINKE	Kandidat CSB	Kandidat BRÜCKE	Kandidat Die PARTEI	Kandidat Ribisl
001	18,0	28,2	2,6	26,2	2,6	1,2	3,8	0,6	15,4	0,6	0,9
002	9,8	32,0	2,4	27,6	1,5	3,6	5,6	0,6	14,5	2,1	0,3
003	23,7	26,6	2,1	19,5	3,0	2,7	2,1	–	16,9	1,8	1,8
004	12,4	29,2	1,6	27,6	3,2	4,3	2,7	1,1	14,1	1,6	2,2
005	19,3	22,1	3,2	19,3	2,5	7,4	3,5	1,1	20,0	0,7	1,1
006	14,3	28,3	2,2	25,8	1,2	6,2	2,5	1,2	17,1	0,6	0,6
007	17,8	28,9	2,0	24,5	0,4	3,2	2,8	0,4	15,0	2,4	2,8
008	13,0	26,4	1,4	26,9	1,9	5,3	5,3	1,4	13,9	1,4	2,9
009	14,0	24,2	2,6	25,9	0,9	3,4	3,4	0,6	22,5	1,7	0,9
010	26,4	18,3	2,0	23,4	2,0	7,6	2,0	–	16,2	1,0	1,0
011	20,2	20,6	3,8	24,4	3,4	5,0	2,1	–	18,9	0,4	1,3
012	25,5	20,8	1,5	24,8	1,1	4,7	3,3	0,4	14,2	2,2	1,5
013	21,8	19,6	1,8	27,3	2,2	7,3	2,5	0,7	14,2	1,1	1,5
014	18,7	19,9	3,1	27,5	3,7	4,9	1,8	0,9	18,0	1,2	0,3
015	25,5	17,3	1,7	24,2	1,3	2,6	2,2	0,9	19,9	3,9	0,4
016	28,7	15,1	3,9	21,5	2,2	8,2	2,2	–	16,8	0,7	0,7
017	41,0	10,4	9,0	17,2	0,7	1,5	–	2,2	16,4	0,7	0,7
018	45,0	9,5	3,4	14,7	2,8	2,1	1,5	2,8	17,1	0,6	0,6
019	36,4	11,7	2,9	23,0	1,3	3,8	0,4	5,4	13,4	0,8	0,8
020	25,0	12,0	6,5	20,7	1,1	3,8	1,1	5,4	22,8	0,5	1,1
021	33,5	10,5	6,2	16,3	1,4	3,8	1,9	2,9	21,1	1,0	1,4
022	33,6	7,3	3,6	18,6	3,6	2,0	2,0	2,0	24,3	1,6	1,2
023	29,4	8,3	6,1	16,0	2,0	2,5	1,8	9,4	22,9	1,3	0,2
024	29,7	5,1	8,2	18,4	0,6	1,9	3,8	3,2	24,7	3,2	1,3
025	29,4	9,4	7,8	19,4	0,3	1,3	1,9	5,5	23,6	1,0	0,3
026	29,8	2,4	7,3	16,6	1,0	0,5	2,0	6,3	31,2	2,0	1,0
027	34,9	12,3	6,9	15,7	1,5	1,9	1,1	0,8	21,8	1,9	1,1
028	25,7	6,9	5,9	22,9	2,8	0,7	2,4	2,8	28,8	0,3	0,7
029	24,8	19,0	6,6	23,4	2,6	3,3	1,5	0,7	16,8	0,4	1,1
030	30,4	13,9	3,5	21,3	1,3	2,6	2,6	1,7	19,6	1,7	1,3
031	27,7	17,0	5,3	22,9	1,1	3,2	3,7	1,6	16,0	1,1	0,5
032	27,2	14,6	6,0	20,1	2,2	1,5	2,2	3,7	20,1	1,5	0,7
033	34,6	7,2	5,3	13,7	3,4	1,1	4,2	3,4	24,0	2,3	0,8
034	33,5	7,3	5,3	25,2	0,5	1,0	2,9	–	22,8	0,5	1,0
035	31,3	15,4	3,7	22,4	0,7	6,3	2,6	3,7	13,2	0,4	0,4
036	36,7	11,6	5,8	18,2	2,2	3,6	2,5	0,7	16,7	1,5	0,4
037	40,5	9,2	7,5	20,2	3,5	3,5	1,2	1,7	12,7	–	–
038	30,8	12,2	5,2	23,1	0,7	2,1	1,4	2,4	21,3	0,7	–
039	36,9	7,6	4,4	20,9	0,4	2,2	–	3,6	22,2	0,9	0,9
040	22,2	19,1	2,6	27,8	3,5	4,3	2,2	–	16,5	1,7	–
041	24,8	22,2	3,8	22,6	1,7	2,1	1,7	0,4	17,9	2,6	–
042	36,5	6,1	2,5	22,1	2,0	1,6	0,4	1,2	23,8	2,5	1,2
043	20,6	17,6	7,0	27,6	0,5	2,0	8,0	2,5	11,6	2,0	0,5
044	11,2	36,7	0,5	19,4	1,0	3,6	4,6	0,5	16,3	2,0	4,1
045	24,4	19,5	5,3	16,3	3,3	2,4	4,1	0,8	20,3	2,0	1,6
046	32,0	21,8	5,4	15,6	2,0	1,4	1,4	–	15,0	0,7	4,8
047	34,9	10,3	6,5	19,9	0,4	1,1	3,4	0,8	19,9	1,5	1,1
048	25,7	16,0	8,0	15,2	1,3	1,3	5,5	2,5	22,4	2,1	–
049	30,1	12,9	5,3	23,0	2,9	3,3	3,3	0,5	15,8	1,9	1,0
050	22,1	17,7	5,6	20,9	2,0	4,4	1,6	0,8	19,7	4,0	1,2
051	18,4	26,6	3,3	27,5	1,2	2,9	2,9	1,2	11,1	2,0	2,9
052	19,8	19,3	4,2	17,0	3,3	1,4	4,7	1,4	23,6	4,2	0,9
053	26,6	11,8	5,3	18,1	2,3	2,0	3,0	0,3	27,0	3,3	0,3
054	18,8	14,1	4,2	21,1	0,9	3,3	5,2	2,8	28,6	0,9	–
055	25,9	23,2	4,7	23,8	1,2	4,4	2,1	1,2	12,4	0,9	0,3
056	28,9	7,8	7,0	17,2	0,8	0,8	2,3	2,3	32,0	0,8	–
057	36,2	6,3	3,5	19,3	2,4	5,9	0,8	0,8	22,4	1,2	1,2
058	24,1	17,1	4,6	25,5	0,5	3,7	4,2	0,5	19,0	0,9	–
059	20,5	19,5	7,0	25,6	2,8	6,5	1,9	0,5	13,5	1,4	0,9
060	32,7	14,3	3,3	20,2	1,8	5,9	3,7	1,8	14,3	1,8	–
061	21,5	15,5	7,0	26,8	2,1	4,2	1,8	2,1	16,5	2,1	0,4
062	25,1	20,2	5,7	23,9	1,6	1,6	0,8	0,8	17,4	2,4	0,4
063	21,7	20,6	4,3	21,0	1,1	4,3	2,1	2,1	18,1	3,9	0,7
064	25,1	9,6	7,8	19,6	3,2	0,5	1,8	3,7	26,0	2,3	0,5
065	28,0	9,6	7,9	24,3	1,3	5,4	1,7	1,7	16,7	2,1	1,3
066	22,7	16,8	5,1	23,8	2,4	6,2	1,9	0,8	17,8	1,6	0,8
067	17,3	16,1	5,9	24,0	1,6	3,1	2,0	2,4	25,2	2,0	0,4
068	24,6	19,0	4,6	26,2	2,1	5,1	1,5	1,0	14,4	1,5	–
069	23,6	16,7	4,7	29,1	1,5	2,9	1,5	1,1	16,4	1,8	0,7
070	29,2	13,6	4,2	22,0	1,3	4,7	2,1	0,8	19,5	1,3	1,3
071	29,5	11,9	4,8	27,1	1,4	4,8	0,5	–	17,1	1,9	1,0

erhaltene Stimmen in %											 Stimmbezirk
Kandidat CSU	Kandidat GRÜNE	Kandidat FWR	Kandidat SPD	Kandidat FDP	Kandidat ÖDP	Kandidat DIE LINKE	Kandidat CSB	Kandidat BRÜCKE	Kandidat Die PARTEI	Kandidat Ribisl	
21,1	19,4	4,4	27,8	1,1	1,7	1,1	–	19,4	3,3	0,6	072
27,8	12,3	4,9	22,8	1,2	4,3	0,6	1,9	22,8	0,6	0,6	073
26,0	11,6	2,9	36,4	0,6	4,0	–	0,6	17,3	0,6	–	074
22,0	15,5	1,7	24,1	1,7	7,8	2,2	0,4	23,3	0,9	0,4	075
27,1	11,4	5,9	25,0	2,1	5,9	2,1	0,8	17,8	0,8	0,8	076
24,2	18,6	2,1	19,6	2,6	5,2	4,1	4,1	14,9	3,6	1,0	077
34,7	10,0	4,7	19,5	2,1	1,6	2,1	1,6	23,2	0,5	–	078
26,2	6,3	9,2	25,2	1,0	2,4	4,9	1,9	20,4	1,5	1,0	079
27,8	14,4	3,3	26,8	2,4	2,9	1,9	0,5	19,6	0,5	–	080
31,0	15,2	3,0	25,4	5,1	2,0	1,0	–	15,7	0,5	1,0	081
28,0	9,1	2,7	24,7	1,2	3,4	2,7	1,8	24,1	1,5	0,6	082
29,0	10,4	3,9	25,9	2,7	4,2	2,3	1,9	18,9	0,8	–	083
20,6	22,4	4,1	22,9	2,1	5,9	0,6	0,3	20,0	0,6	0,6	084
32,9	13,5	4,2	27,1	2,3	2,9	0,6	1,6	13,2	1,3	0,3	085
29,2	12,7	7,5	21,7	0,5	2,4	1,9	1,4	22,2	0,5	–	086
30,6	16,7	6,8	17,1	3,2	5,4	1,8	0,9	16,7	0,9	–	087
33,2	14,0	6,0	25,2	2,3	2,0	2,7	0,7	11,6	0,7	1,7	088
28,5	10,2	3,1	25,8	0,8	3,9	2,7	0,8	21,1	2,7	0,4	089
21,1	18,4	5,3	27,9	2,2	6,3	1,5	–	14,6	1,9	0,7	090
19,9	17,6	3,2	27,3	–	10,6	0,5	–	19,9	–	0,9	091
25,5	13,4	3,3	28,9	2,9	5,9	1,3	0,8	15,5	2,5	–	092
30,3	9,6	2,2	27,2	1,3	6,1	0,4	0,9	20,6	0,4	0,9	093
29,6	13,5	6,7	22,8	2,2	4,5	–	1,5	18,4	0,7	–	094
29,2	14,4	1,7	19,9	2,5	1,7	3,0	0,4	24,2	1,3	1,7	095
30,0	11,1	6,5	24,8	2,6	1,3	1,3	3,6	18,6	0,3	–	096
26,2	13,1	4,3	24,9	2,6	2,3	3,6	2,0	18,4	1,6	1,0	097
24,8	13,0	2,9	30,7	1,7	2,1	0,8	0,4	21,4	1,3	0,8	098
29,0	16,7	3,3	18,1	3,3	2,9	4,8	1,4	18,1	1,0	1,4	099
29,0	17,0	3,5	18,5	2,3	5,0	0,4	0,8	23,2	0,4	–	100
25,9	14,8	1,8	31,1	0,8	5,2	1,6	0,3	17,6	0,8	0,3	101
30,5	7,7	2,1	17,2	10,7	2,6	–	0,9	26,6	1,7	–	102
38,5	10,6	6,3	14,4	0,5	6,7	1,9	0,5	18,8	1,4	0,5	103
26,7	12,4	3,3	18,2	4,2	6,8	2,9	0,7	23,1	0,3	1,3	104
33,0	14,4	10,3	11,3	2,1	4,6	0,5	1,0	21,1	0,5	1,0	105
28,5	15,3	8,3	18,1	2,8	4,9	0,7	2,8	18,8	–	–	106
28,8	10,6	2,9	29,3	1,9	4,8	1,4	4,3	15,4	–	0,5	107
31,3	9,0	5,4	14,5	3,0	2,4	1,2	1,2	31,3	–	0,6	108
35,5	10,8	7,0	19,9	–	1,6	1,6	–	22,6	0,5	0,5	109
32,0	15,8	5,2	23,7	1,7	3,4	1,7	1,7	13,4	1,0	0,3	110
15,6	7,5	4,8	26,5	2,0	6,1	2,7	3,4	26,5	2,0	2,7	111
23,5	16,1	4,3	20,9	2,6	3,5	1,7	2,6	23,0	0,9	0,9	112
22,4	13,4	6,1	16,3	2,0	2,0	4,1	1,6	28,5	1,2	2,4	113
37,9	4,9	3,8	17,0	1,1	2,2	–	1,6	28,0	2,2	1,1	114
13,9	20,1	2,9	25,4	0,8	6,6	2,9	–	21,3	3,3	2,9	115
24,5	10,9	6,3	22,4	3,1	2,1	1,6	1,6	22,4	3,1	2,1	116
24,9	14,4	4,7	21,4	1,6	7,0	2,7	0,8	21,0	1,6	–	117
31,4	14,4	6,2	24,7	1,5	4,1	1,0	3,1	11,9	1,5	–	118
19,2	17,1	4,8	21,9	2,1	2,1	5,5	–	18,5	4,1	4,8	119
32,0	10,0	5,0	21,5	4,5	4,5	–	1,5	20,0	0,5	0,5	120
26,5	15,3	4,5	22,6	2,0	3,7	2,2	1,5	19,3	1,4	0,8	Urnenwahl
32,3	13,6	5,9	21,8	2,3	3,7	1,4	1,2	16,2	1,1	0,6	Briefwahl
29,5	14,4	5,3	22,2	2,1	3,7	1,8	1,4	17,7	1,3	0,7	Gesamt


Oberbürgermeisterwahl am 15. März 2020


Stimmabgabe in den Stadtbezirken

 Stadtbezirk	Wahlberechtigte		Wähler			ungültige Stimmen		gültige Stimmen	erhaltene Stimmen
	insgesamt	ohne Wahrschein	insgesamt	in %	in % ¹	insgesamt	in %	insgesamt	Kandidat CSU
01	12 061	7 983	3 310	27,4	58,2	8	0,2	3 302	554
02	1 828	1 158	557	30,5	63,8	8	1,4	549	130
03	3 055	1 973	842	27,6	59,8	5	0,6	837	200
04	2 705	1 850	662	24,5	53,3	9	1,4	653	249
05	8 655	6 344	2 012	23,2	47,6	16	0,8	1 996	616
06	1 750	1 218	555	31,7	59,4	6	1,1	549	165
07	6 777	5 121	1 444	21,3	43,6	15	1,0	1 429	423
08	2 676	1 855	723	27,0	55,0	3	0,4	720	256
09	1 700	1 193	516	30,4	57,5	5	1,0	511	171
10	6 532	4 861	1 506	23,1	46,3	10	0,7	1 496	368
11	9 566	7 420	1 941	20,3	40,7	12	0,6	1 929	478
12	6 257	4 406	1 417	22,6	49,6	7	0,5	1 410	377
13	14 762	10 526	3 653	24,7	50,9	35	1,0	3 618	911
14	5 004	3 618	1 237	24,7	49,9	6	0,5	1 231	327
15	20 760	13 553	5 986	28,8	60,4	49	0,8	5 937	1 636
16	698	441	233	33,4	66,9	–	–	233	71
17	2 617	1 640	857	32,7	66,7	4	0,5	853	267
18	8 099	5 825	2 017	24,9	50,5	15	0,7	2 002	564
Urnenwahl	115 502	80 985	29 468	25,5	52,7	213	0,7	29 255	7 763

erhaltene Stimmen in %
Kandidat CSU
16,8
23,7
23,9
38,1
30,9
30,1
29,6
35,6
33,5
24,6
24,8
26,7
25,2
26,6
27,6
30,5
31,3
28,2
26,5

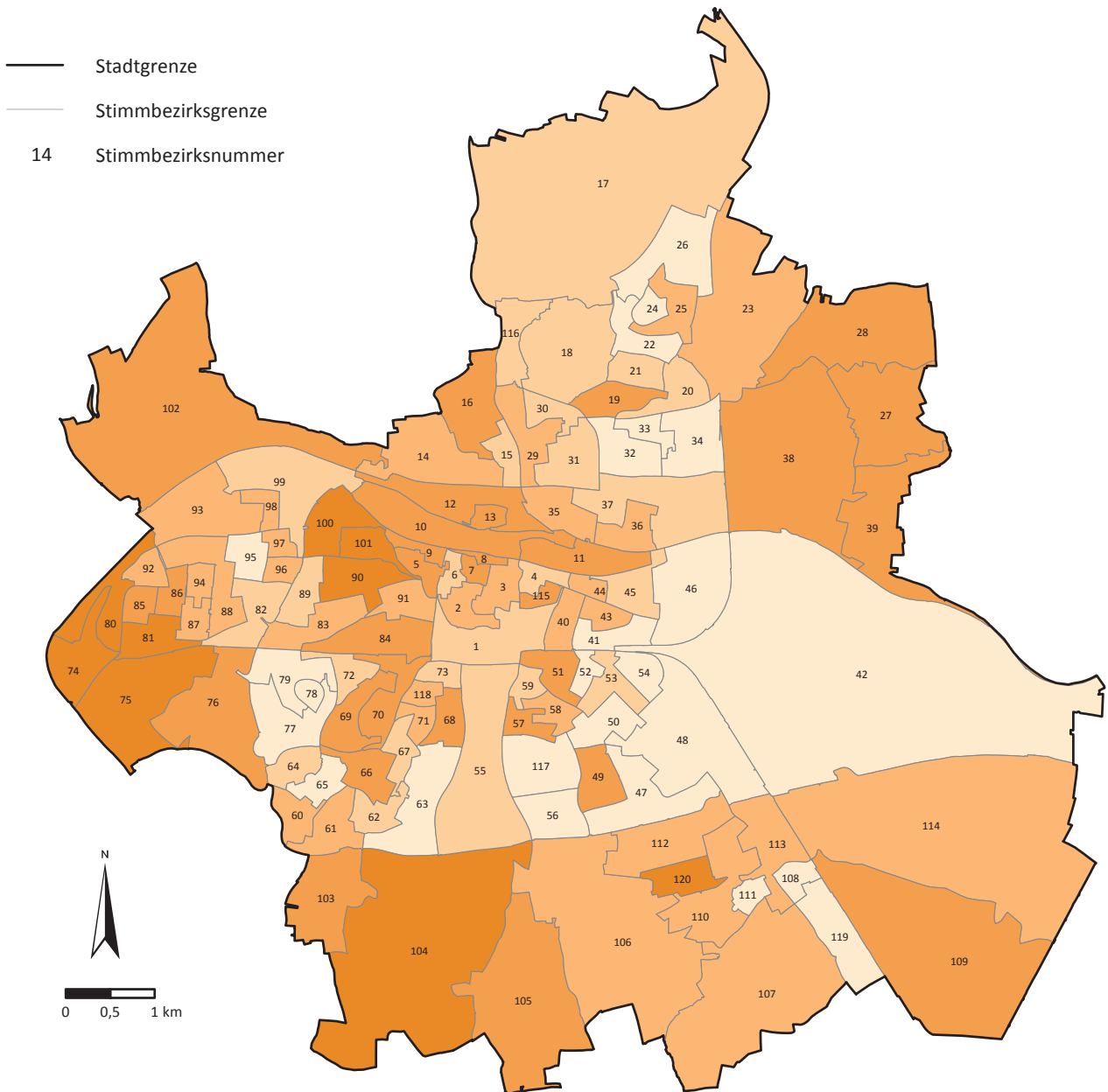
¹Wahlbeteiligung unter Einschluss der Briefwähler bezogen auf alle Wahlberechtigten

erhaltene Stimmen										
Kandidat GRÜNE	Kandidat FWR	Kandidat SPD	Kandidat FDP	Kandidat ÖDP	Kandidat DIE LINKE	Kandidat CSB	Kandidat BRÜCKE	Kandidat Die PARTEI	Kandidat Ribisl	
850	80	813	63	148	108	19	572	48	47	01
111	9	143	9	33	16	3	78	9	8	02
147	25	206	21	45	17	5	152	15	4	03
66	35	114	16	13	8	15	121	9	7	04
169	120	367	30	48	36	111	456	27	16	05
52	35	107	12	7	10	10	140	6	5	06
189	77	298	28	30	40	28	285	18	13	07
90	39	146	14	33	16	15	104	5	2	08
52	25	113	3	11	4	15	111	4	2	09
298	57	327	31	38	47	12	265	30	23	10
308	103	391	34	47	70	24	407	49	18	11
221	71	317	22	71	32	13	264	16	6	12
561	195	874	62	146	61	56	657	74	21	13
151	55	305	21	57	32	19	241	16	7	14
846	243	1486	124	242	100	60	1 105	62	33	15
18	5	40	25	6	-	2	62	4	-	16
110	55	134	22	51	15	9	178	5	7	17
238	99	424	42	65	39	37	445	23	26	18
4 477	1 328	6 605	579	1 091	651	453	5 643	420	245	Urnenwahl

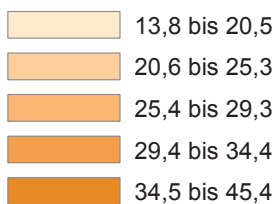
erhaltene Stimmen in %										
Kandidat GRÜNE	Kandidat FWR	Kandidat SPD	Kandidat FDP	Kandidat ÖDP	Kandidat DIE LINKE	Kandidat CSB	Kandidat BRÜCKE	Kandidat Die PARTEI	Kandidat Ribisl	
25,7	2,4	24,6	1,9	4,5	3,3	0,6	17,3	1,5	1,4	01
20,2	1,6	26,0	1,6	6,0	2,9	0,5	14,2	1,6	1,5	02
17,6	3,0	24,6	2,5	5,4	2,0	0,6	18,2	1,8	0,5	03
10,1	5,4	17,5	2,5	2,0	1,2	2,3	18,5	1,4	1,1	04
8,5	6,0	18,4	1,5	2,4	1,8	5,6	22,8	1,4	0,8	05
9,5	6,4	19,5	2,2	1,3	1,8	1,8	25,5	1,1	0,9	06
13,2	5,4	20,9	2,0	2,1	2,8	2,0	19,9	1,3	0,9	07
12,5	5,4	20,3	1,9	4,6	2,2	2,1	14,4	0,7	0,3	08
10,2	4,9	22,1	0,6	2,2	0,8	2,9	21,7	0,8	0,4	09
19,9	3,8	21,9	2,1	2,5	3,1	0,8	17,7	2,0	1,5	10
16,0	5,3	20,3	1,8	2,4	3,6	1,2	21,1	2,5	0,9	11
15,7	5,0	22,5	1,6	5,0	2,3	0,9	18,7	1,1	0,4	12
15,5	5,4	24,2	1,7	4,0	1,7	1,5	18,2	2,0	0,6	13
12,3	4,5	24,8	1,7	4,6	2,6	1,5	19,6	1,3	0,6	14
14,2	4,1	25,0	2,1	4,1	1,7	1,0	18,6	1,0	0,6	15
7,7	2,1	17,2	10,7	2,6	-	0,9	26,6	1,7	-	16
12,9	6,4	15,7	2,6	6,0	1,8	1,1	20,9	0,6	0,8	17
11,9	4,9	21,2	2,1	3,2	1,9	1,8	22,2	1,1	1,3	18
15,3	4,5	22,6	2,0	3,7	2,2	1,5	19,3	1,4	0,8	Urnenwahl

Oberbürgermeisterwahl am 15. März 2020

Wahlbeteiligung in den Stimmbezirken



Wahlbeteiligung in den Stimmbezirken in %
(Nur Urnenwahl)



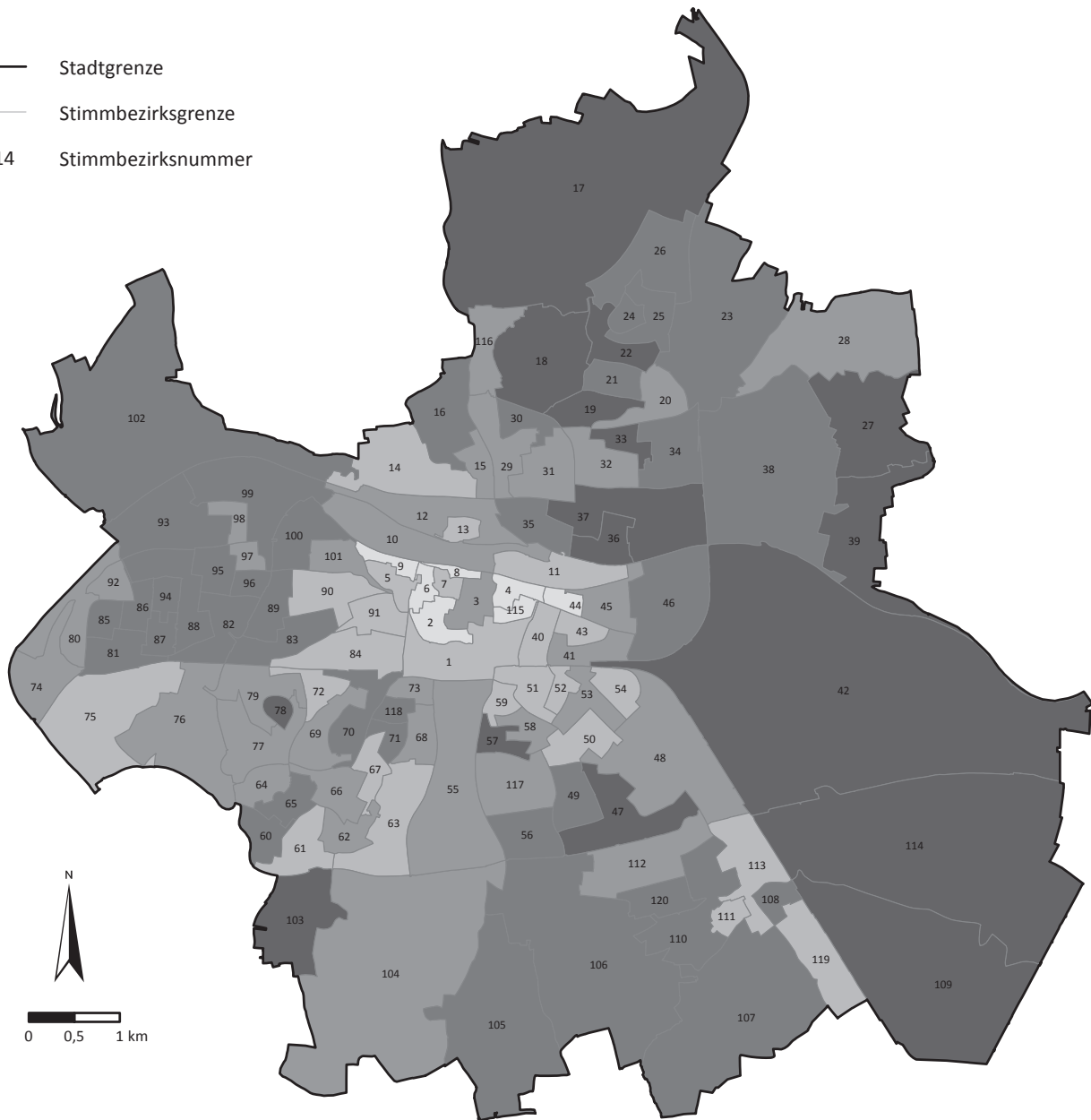
Minimum: 13,8 % (Stimmbezirk 54)
Maximum: 45,4 % (Stimmbezirk 75)

Gesamtstadt: 25,5 %
(Nur Urnenwahl)


Oberbürgermeisterwahl am 15. März 2020

Stimmbezirksergebnisse Oberbürgermeister-Kandidat/in (CSU)

- Stadtgrenze
- Stimmbezirksgrenze
- 14 Stimmbezirksnummer



Ergebnisse in den Stimmbezirken in %
(Nur Urnenwahl)

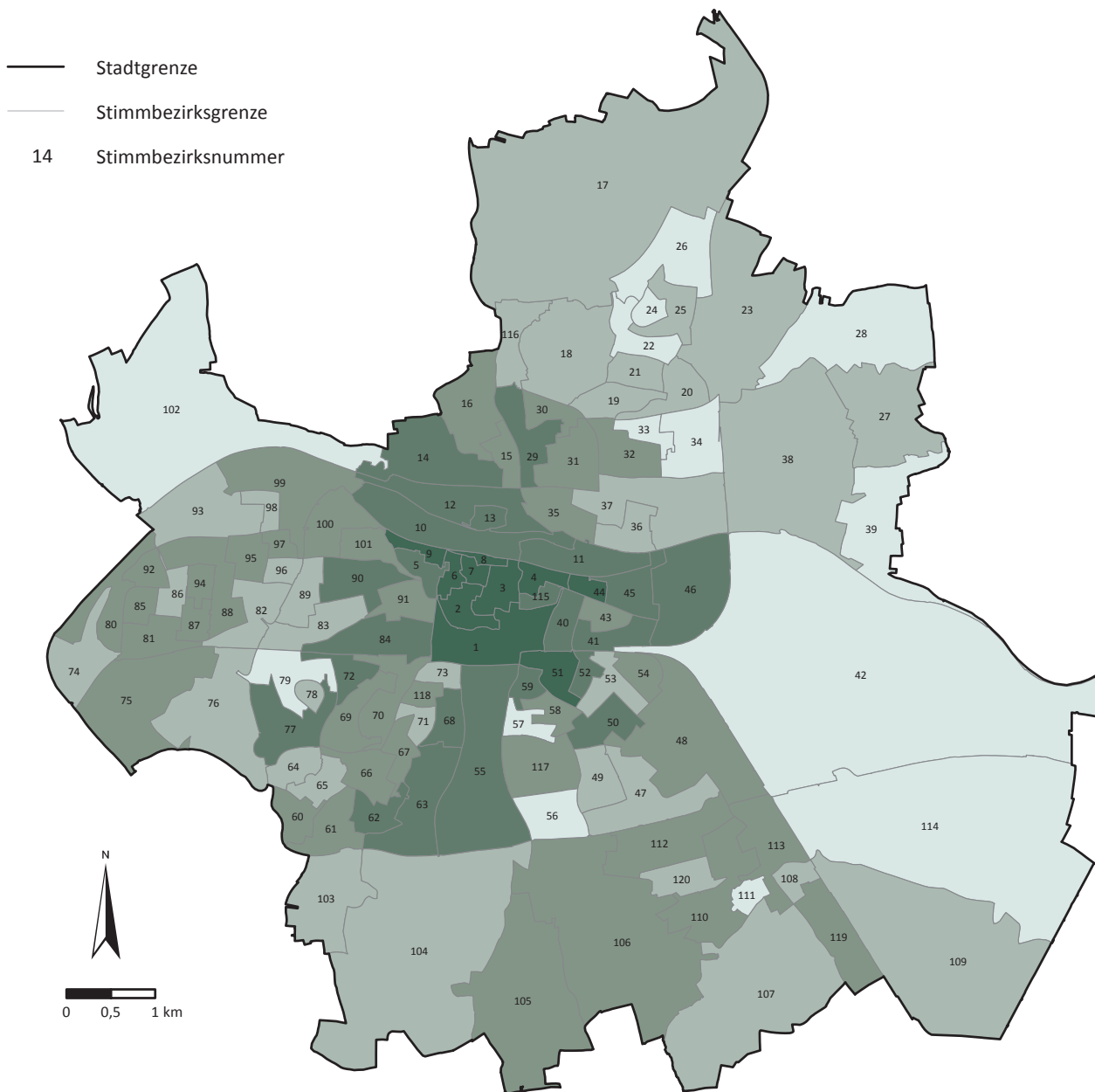


Minimum: 9,8 % (Stimmbezirk 2)
Maximum: 45,0 % (Stimmbezirk 18)


Gesamtstadt: 26,5 %
(Nur Urnenwahl)

Oberbürgermeisterwahl am 15. März 2020

Stimmbezirksergebnisse Oberbürgermeister-Kandidat/in (GRÜNE)



Ergebnisse in den Stimmbezirken in %
(Nur Urnenwahl)



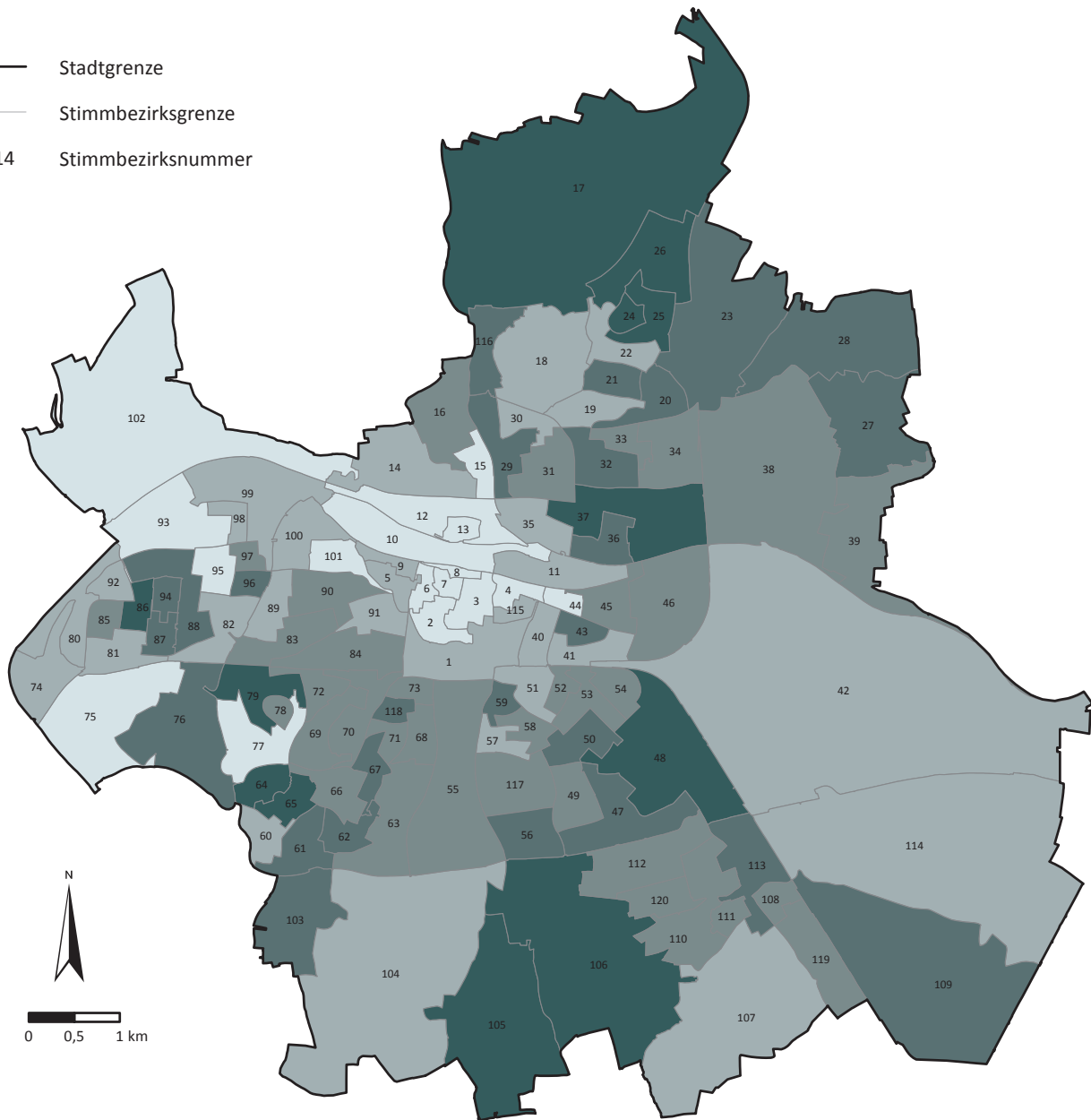
Minimum: 2,4 % (Stimmbezirk 26)
Maximum: 36,7 % (Stimmbezirk 44)

Gesamtstadt: 15,3 %
(Nur Urnenwahl)


Oberbürgermeisterwahl am 15. März 2020

Stimmbezirksergebnisse Oberbürgermeister-Kandidat/in (FREIE WÄHLER)

- Stadtgrenze
- Stimmbezirksgrenze
- 14 Stimmbezirksnummer



Ergebnisse in den Stimmbezirken in %
(Nur Urnenwahl)

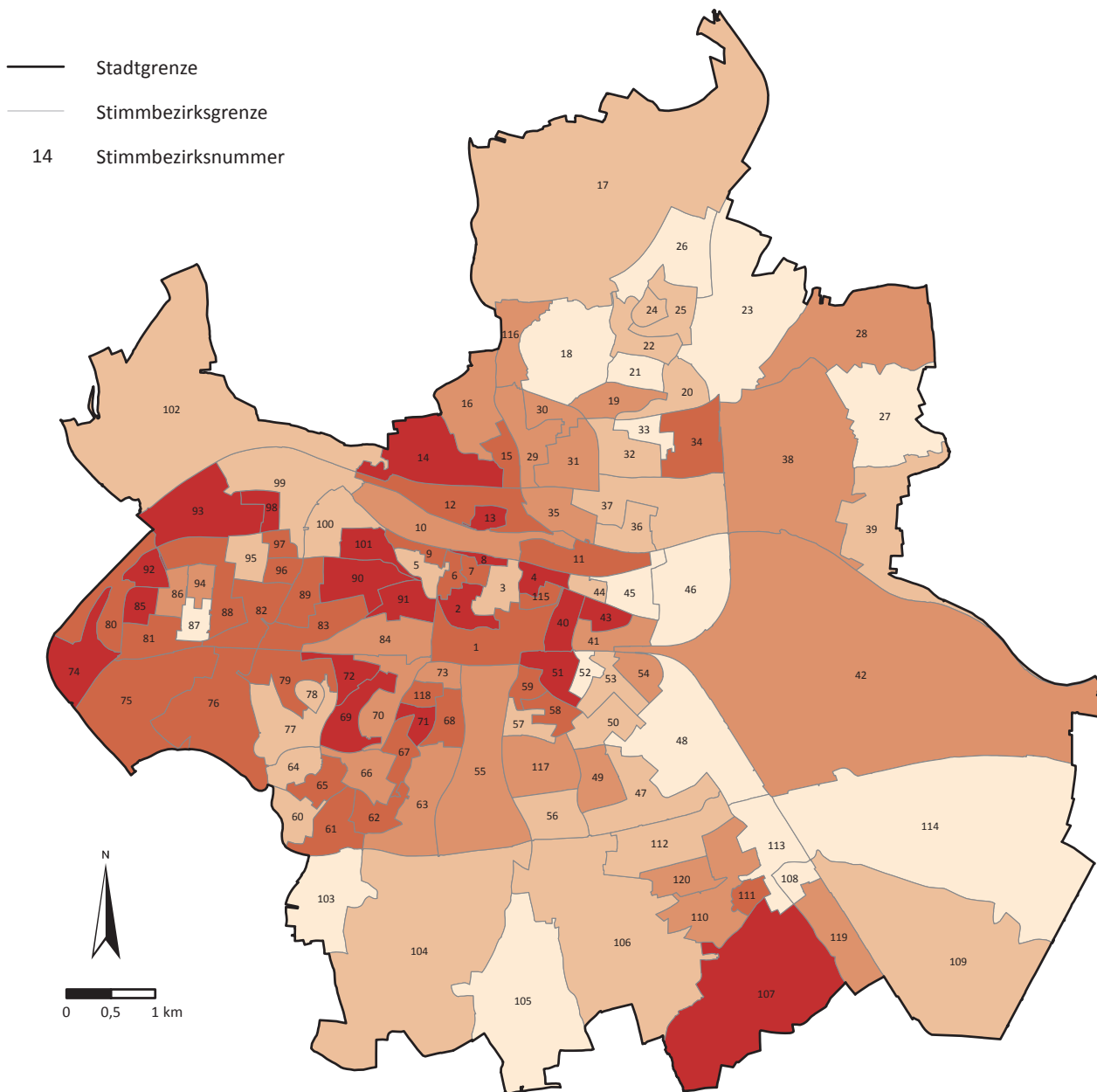


Minimum: 0,5 % (Stimmbezirk 44)
Maximum: 10,3 % (Stimmbezirk 105)

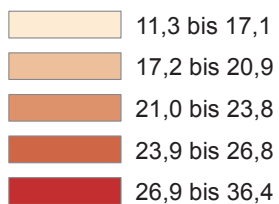
Gesamtstadt: 4,5 %
(Nur Urnenwahl)

Oberbürgermeisterwahl am 15. März 2020

Stimmbezirksergebnisse Oberbürgermeister-Kandidat/in (SPD)



Ergebnisse in den Stimmbezirken in %
(Nur Urnenwahl)



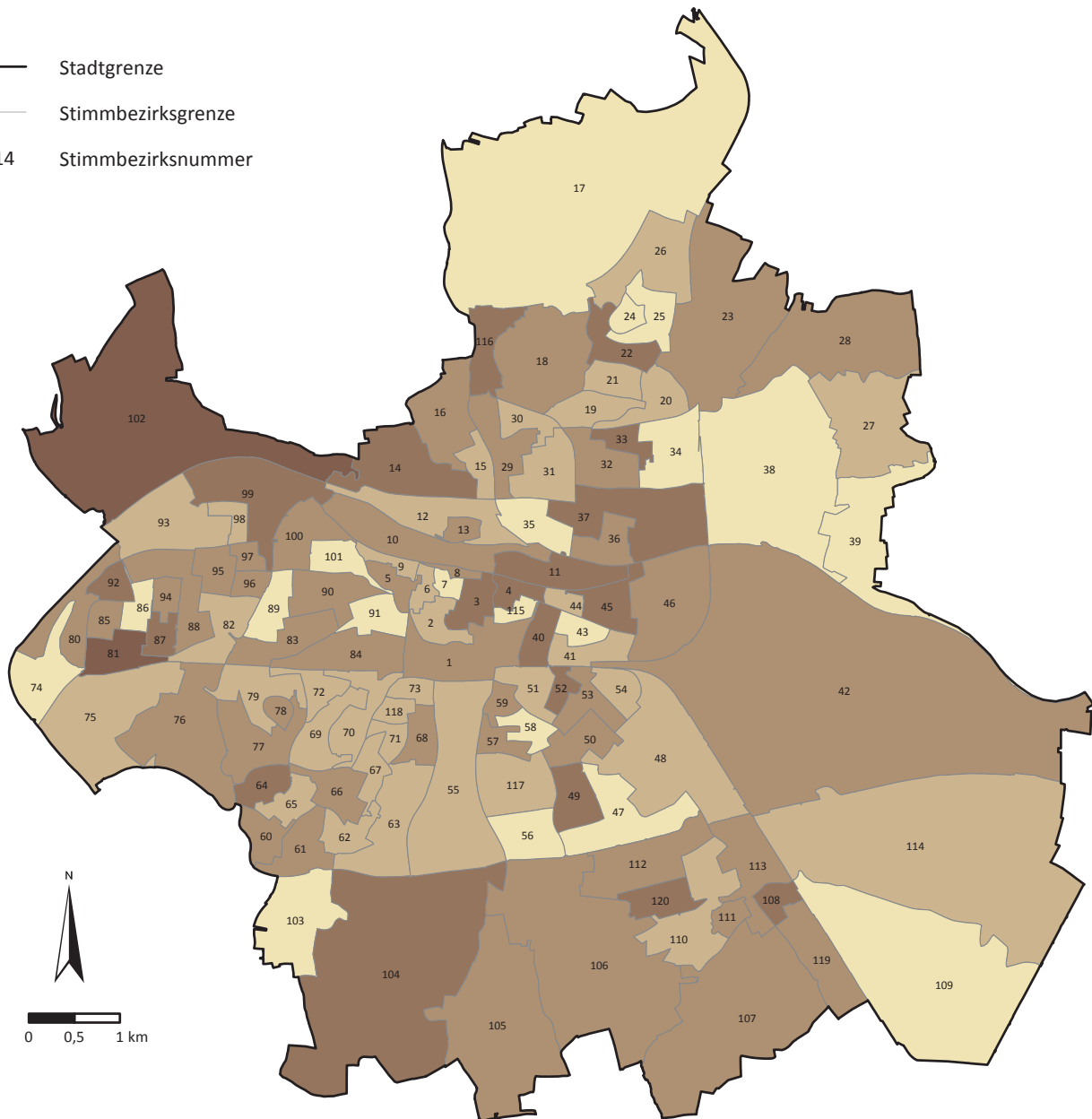
Minimum: 11,3 % (Stimmbezirk 105)
Maximum: 36,4 % (Stimmbezirk 74)

Gesamtstadt: 22,6 %
(Nur Urnenwahl)


Oberbürgermeisterwahl am 15. März 2020

Stimmbezirksergebnisse Oberbürgermeister-Kandidat/in (FDP)

- Stadtgrenze
- Stimmbezirksgrenze
- 14 Stimmbezirksnummer



Ergebnisse in den Stimmbezirken in %
(Nur Urnenwahl)

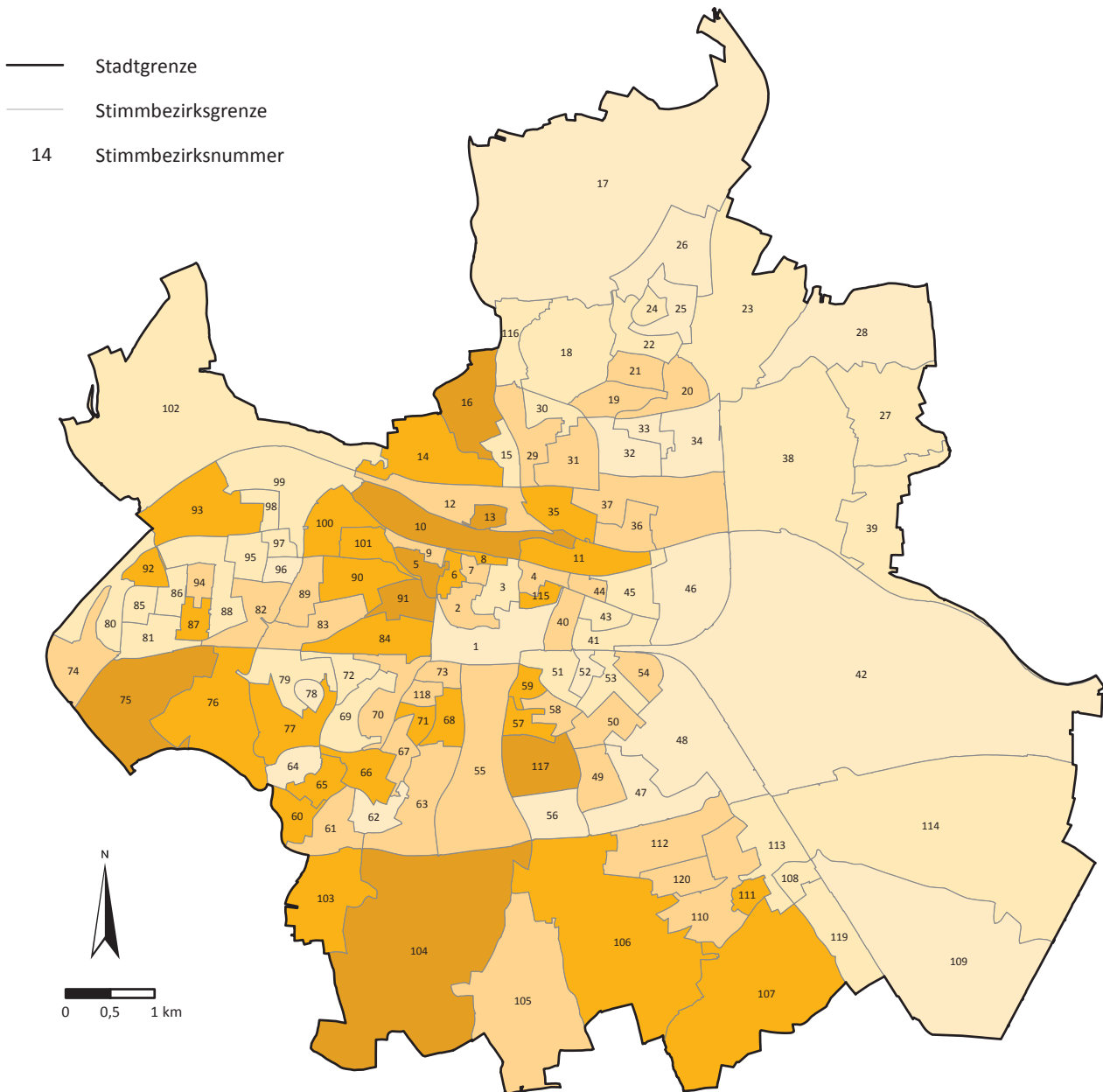


Minimum: 0,0 % (Stimmbezirk 91)
Maximum: 10,7 % (Stimmbezirk 102)


Gesamtstadt: 2,0 %
(Nur Urnenwahl)

Oberbürgermeisterwahl am 15. März 2020

Stimmbezirksergebnisse Oberbürgermeister-Kandidat/in (ÖDP)



Ergebnisse in den Stimmbezirken in %
(Nur Urnenwahl)

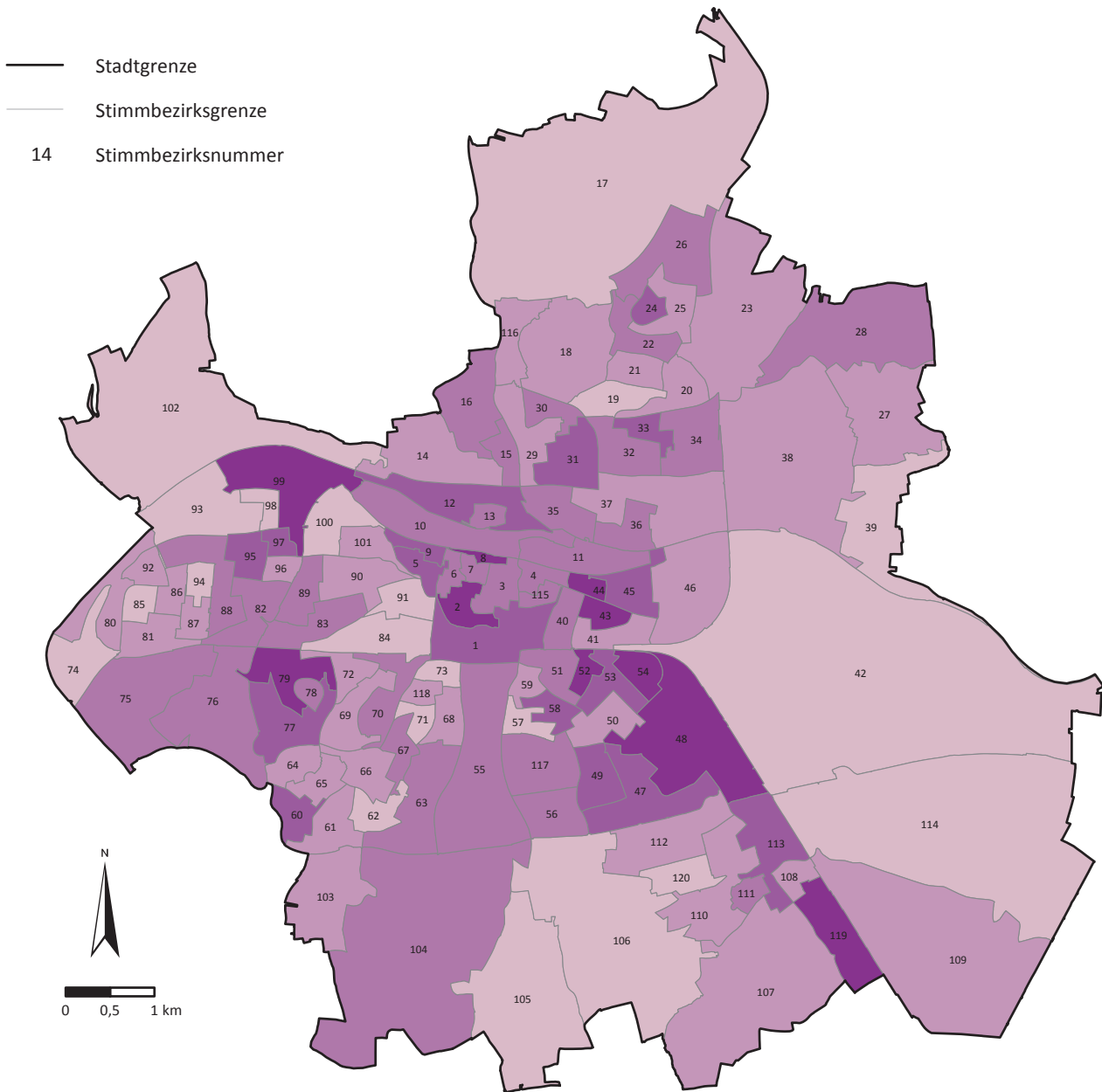


Minimum: 0,5 % (Stimmbezirk 26)
Maximum: 10,6 % (Stimmbezirk 91)

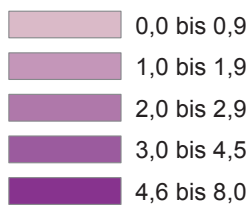
Gesamtstadt: 3,7 %
(Nur Urnenwahl)

Oberbürgermeisterwahl am 15. März 2020

Stimmbezirksergebnisse Oberbürgermeister-Kandidat/in (LINKE)



Ergebnisse in den Stimmbezirken in %
(Nur Urnenwahl)

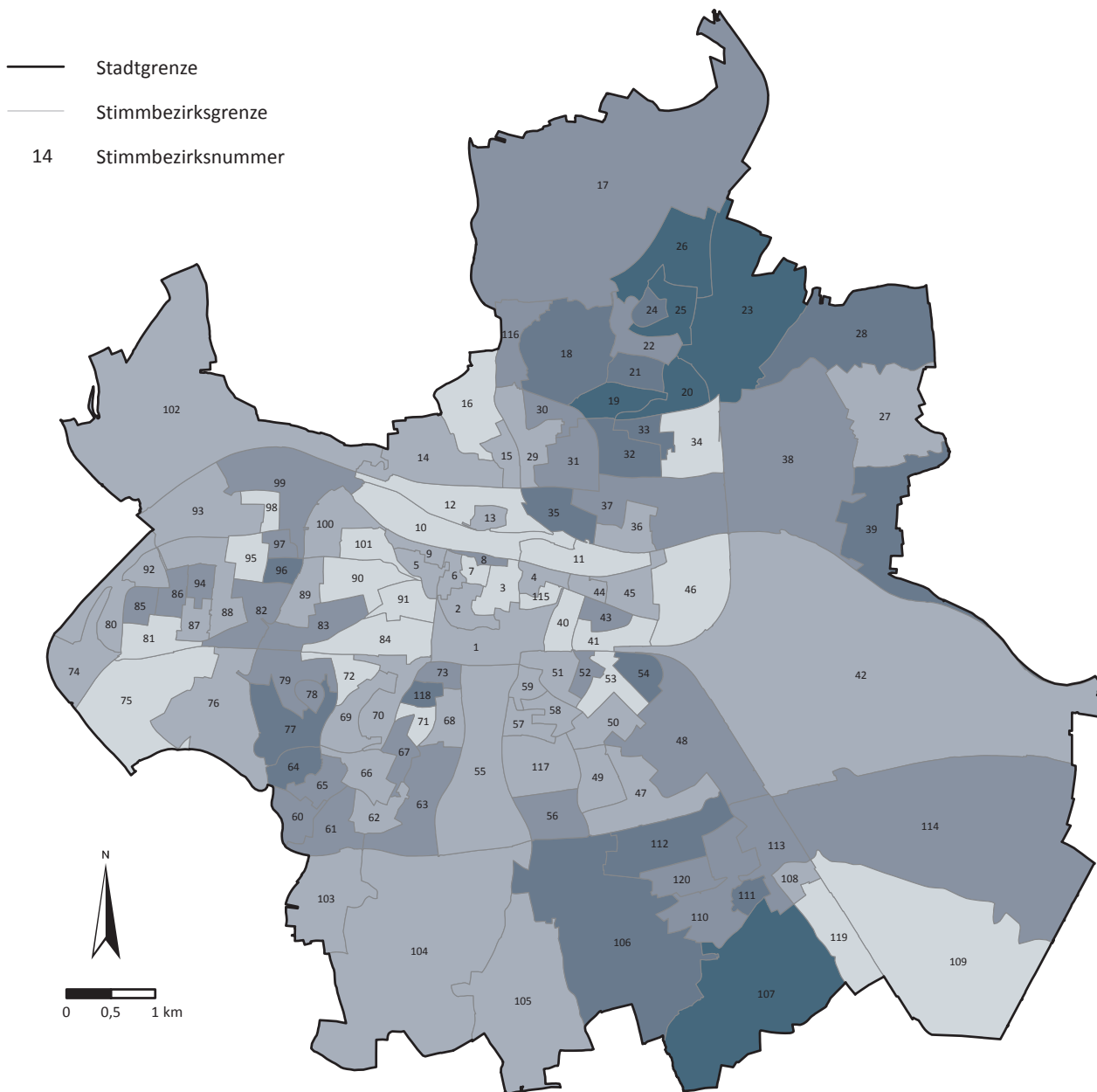


Minimum: 0,0 % (Stimmbezirk 102)
Maximum: 8,0 % (Stimmbezirk 43)


Gesamtstadt: 2,2 %
(Nur Urnenwahl)

Oberbürgermeisterwahl am 15. März 2020

Stimmbezirksergebnisse Oberbürgermeister-Kandidat/in (CSB)



Ergebnisse in den Stimmbezirken in %
(Nur Urnenwahl)

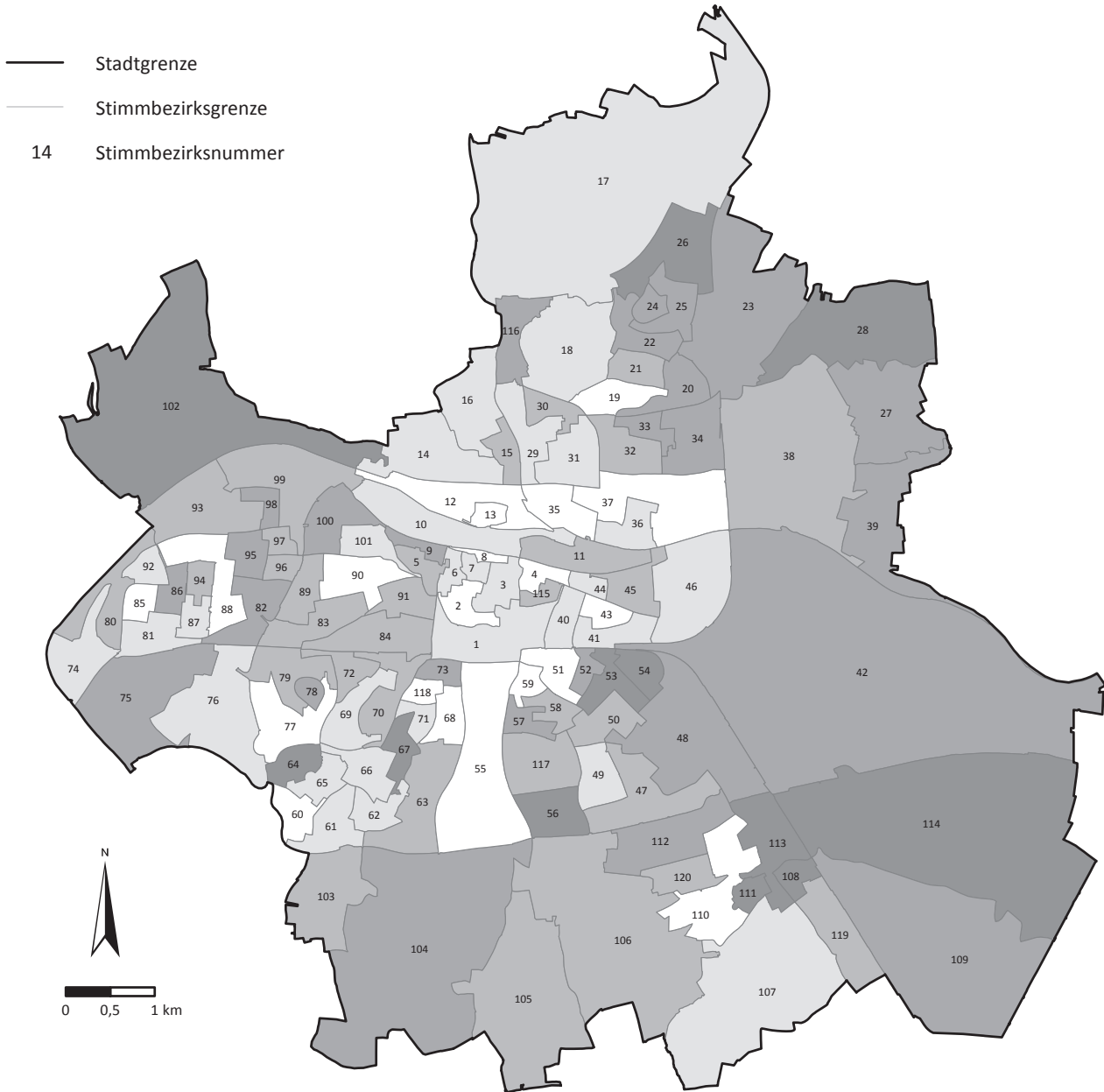


Minimum: 0,0 % (Stimmbezirk 119)
Maximum: 9,4 % (Stimmbezirk 23)


Gesamtstadt: 1,5 %
(Nur Urnenwahl)

Oberbürgermeisterwahl am 15. März 2020

Stimmbezirksergebnisse Oberbürgermeister-Kandidat/in (BRÜCKE)



Ergebnisse in den Stimmbezirken in %
(Nur Urnenwahl)

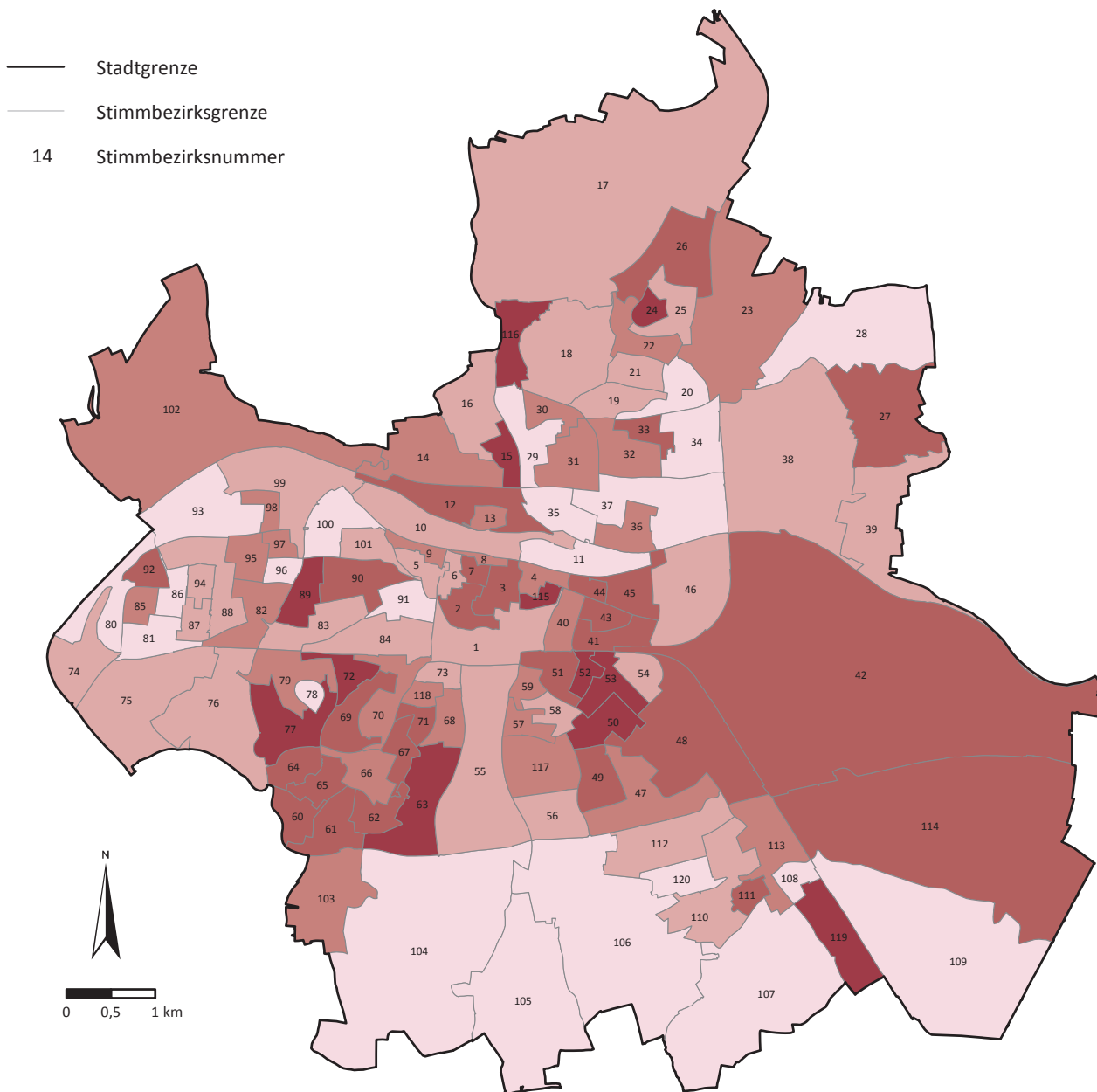


Minimum: 11,1 % (Stimmbezirk 51)
Maximum: 32,0 % (Stimmbezirk 56)

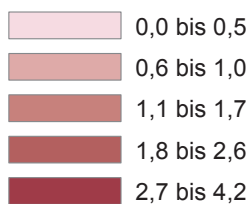
Gesamtstadt: 19,3 %
(Nur Urnenwahl)

Oberbürgermeisterwahl am 15. März 2020

Stimmbezirksergebnisse Oberbürgermeister-Kandidat/in (PARTEI)



Ergebnisse in den Stimmbezirken in %
(Nur Urnenwahl)



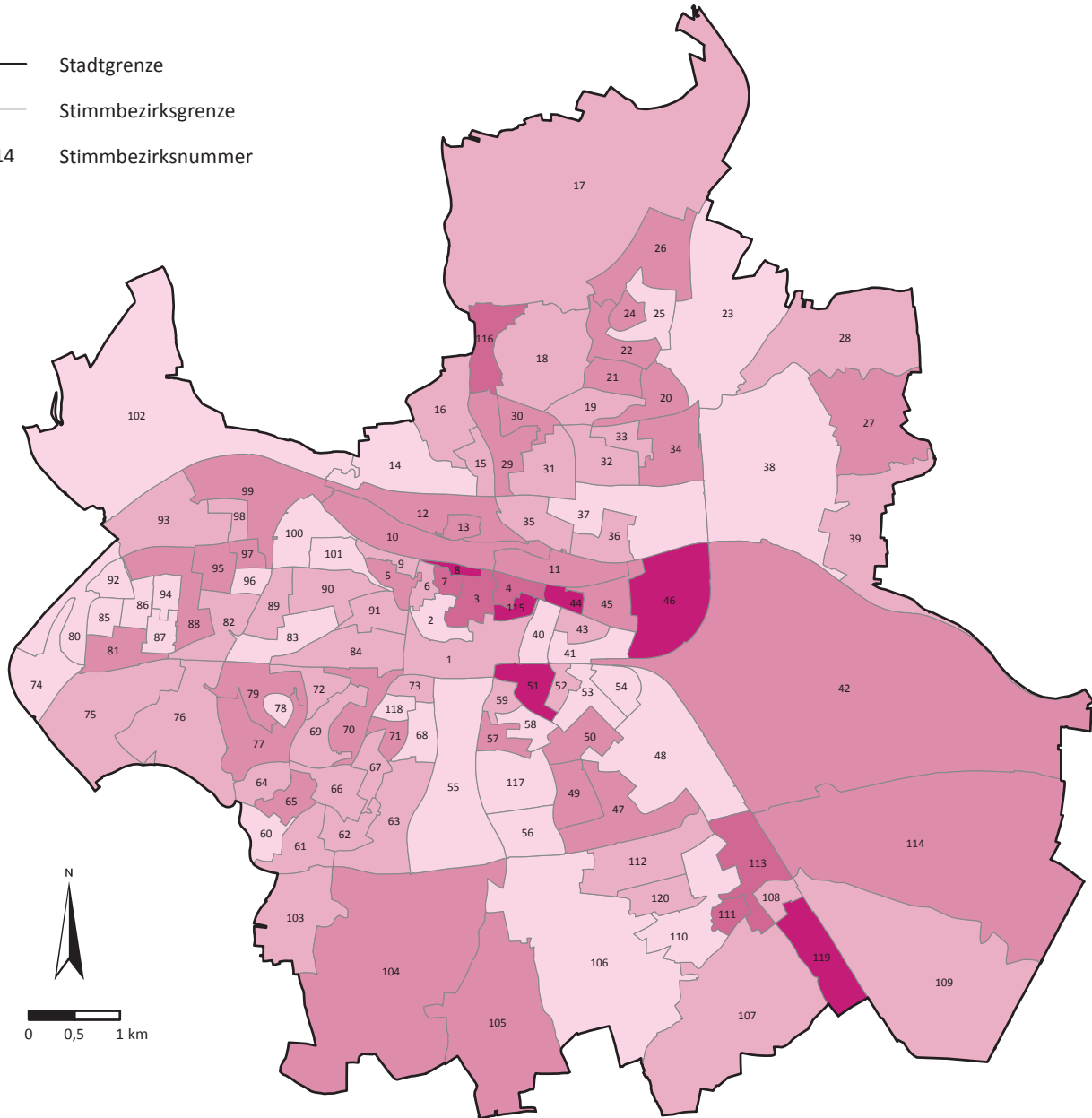
Minimum: 0,0 % (Stimmbezirk 108)
Maximum: 4,2 % (Stimmbezirk 52)

Gesamtstadt: 1,4 %
(Nur Urnenwahl)

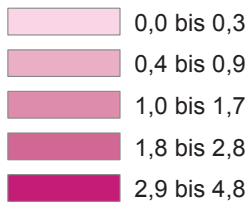
Oberbürgermeisterwahl am 15. März 2020

Stimmbezirksergebnisse Oberbürgermeister-Kandidat/in (RIBISL)

- Stadtgrenze
- Stimmbezirksgrenze
- 14 Stimmbezirksnummer



Ergebnisse in den Stimmbezirken in %
(Nur Urnenwahl)



Minimum: 0,0 % (Stimmbezirk 41)
Maximum: 4,8 % (Stimmbezirk 119)

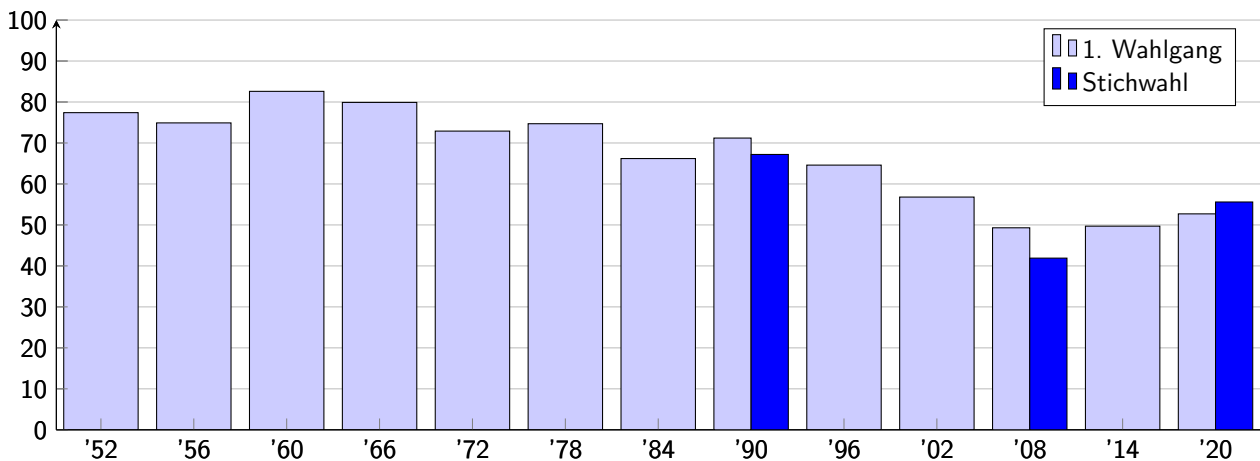
Gesamtstadt: 0,8 %
(Nur Urnenwahl)

Oberbürgermeister-Stichwahl am 29. März 2020

Die Stichwahl fand auf Grund der Corona-Pandemie ausschließlich als Briefwahl statt. Die Ergebnisse der drei Briefwahlbezirke wurden zusammengefasst und vom Wahlausschuss am 07.04.2020 dokumentiert.

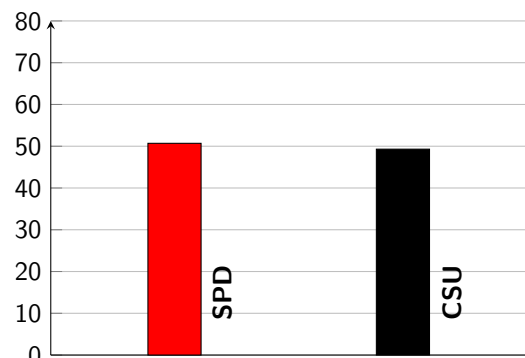
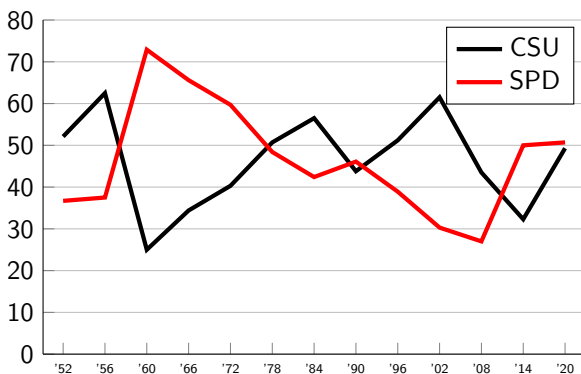
Amtliches Endergebnis

Wahlbeteiligung seit 1952



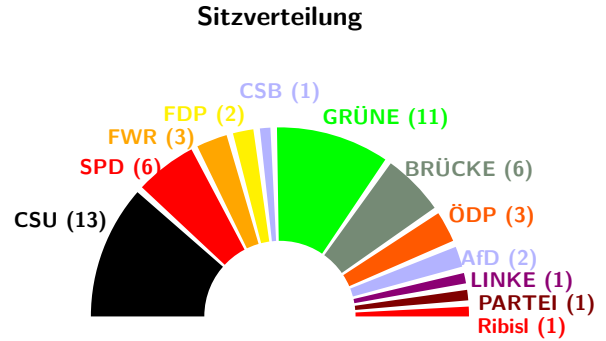
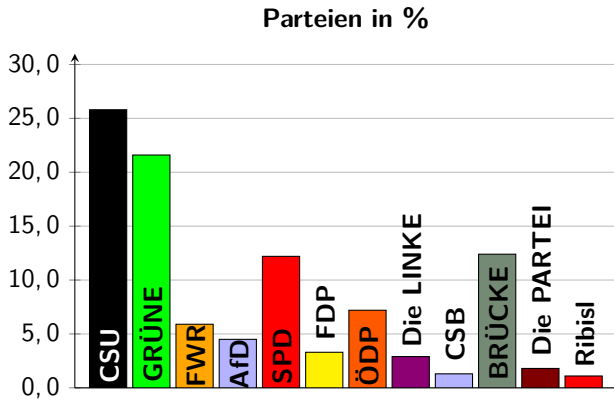
Wahlberechtigte	115 424	
Wähler	64 205	55,6 %
ungültige Stimmen	209	0,3 %
gültige Stimmen	63 996	99,7 %
davon Oberbürgermeister-Kandidat/in (CSU)	31 525	49,3 %
Oberbürgermeister-Kandidat/in (SPD)	32 471	50,7 %

Stimmenanteile der sich Bewerbenden



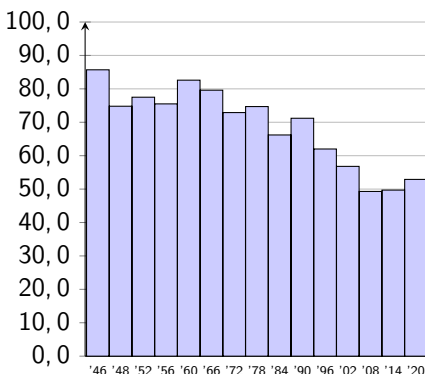
Stadtratswahl am 15. März 2020

Amtliches Endergebnis

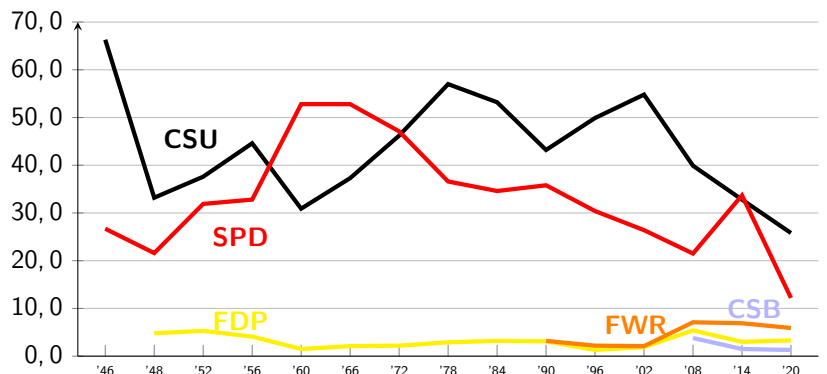


	Sitze		
Wahlberechtigte	115 502		
Wähler	60 653	52,5 %	
davon Urnenwahl	29 416	48,5 %	
Briefwahl	31 237	51,5 %	
ungültige Stimmzetteln	1 697	2,8 %	
gültige Stimmzetteln	58 956	97,2 %	
gültige Stimmen	2 749 673		
davon Christlich-Soziale Union in Bayern e.V.	706 299	25,7 %	13
BÜNDNIS 90 / DIE GRÜNEN	596 555	21,7 %	11
FREIE WÄHLER Regensburg e.V.	162 385	5,9 %	3
Alternative für Deutschland	122 239	4,4 %	2
Sozialdemokratische Partei Deutschlands	335 877	12,2 %	6
Freie Demokratische Partei	91 331	3,3 %	2
Ökologisch-Demokratische Partei	196 900	7,2 %	3
DIE LINKE	81 438	3,0 %	1
Christlich-Soziale Bürger in Regensburg	36 126	1,3 %	1
BRÜCKE - Ideen verbinden Menschen e.V.	339 567	12,3 %	6
Partei für Arbeit, Rechtsstaat, Tierschutz, Elitenförderung und basisdemokratische Initiative	50 677	1,8 %	1
Ribisl-Partei e.V.	30 279	1,1 %	1

Wahlbeteiligung seit 1946



Stimmenanteile der Koalitionsparteien seit 1946




Stadtratswahl am 15. März 2020

Stimmabgabe in den Stimmbezirken

Stimmbezirk	Wahlberechtigte		Wähler			gültige Stimmzettel							
	insgesamt	ohne Wahrschein	insgesamt	in %	in % ¹	insgesamt	in %	davon					
								unverändert	in %	in 1 WV ² verändert	in %	panaschiert	in %
001	1532	958	345	22,5	56,4	338	98,0	179	53,0	38	11,2	121	35,8
002	1289	848	337	26,1	57,1	326	96,7	168	51,5	36	11,0	122	37,4
003	1329	889	338	25,4	55,4	328	97,0	179	54,6	27	8,2	122	37,2
004	882	587	187	21,2	51,5	181	96,8	87	48,1	22	12,2	72	39,8
005	910	614	286	31,4	60,9	279	97,6	130	46,6	28	10,0	121	43,4
006	1297	896	321	24,7	52,7	311	96,9	170	54,7	31	10,0	110	35,4
007	824	607	253	30,7	54,5	243	96,0	125	51,4	24	9,9	94	38,7
008	650	471	208	32,0	56,9	205	98,6	105	51,2	24	11,7	76	37,1
009	1143	795	352	30,8	58,4	346	98,3	175	50,6	44	12,7	127	36,7
010	650	356	198	30,5	71,4	192	97,0	93	48,4	24	12,5	75	39,1
011	735	424	238	32,4	70,7	232	97,5	101	43,5	30	12,9	101	43,5
012	918	559	277	30,2	65,6	273	98,6	122	44,7	44	16,1	107	39,2
013	910	600	279	30,7	61,5	268	96,1	141	52,6	37	13,8	90	33,6
014	1164	731	328	28,2	61,9	314	95,7	166	52,9	42	13,4	106	33,8
015	940	615	233	24,8	56,1	229	98,3	105	45,9	27	11,8	97	42,4
016	951	628	282	29,7	60,4	278	98,6	150	54,0	30	10,8	98	35,3
017	573	351	138	24,1	59,2	137	99,3	60	43,8	35	25,5	42	30,7
018	1355	912	330	24,4	54,0	324	98,2	157	48,5	65	20,1	102	31,5
019	779	471	239	30,7	66,5	225	94,1	116	51,6	35	15,6	74	32,9
020	835	521	187	22,4	56,4	185	98,9	88	47,6	37	20,0	60	32,4
021	857	616	209	24,4	49,8	204	97,6	106	52,0	42	20,6	56	27,5
022	1345	1141	247	18,4	32,1	231	93,5	116	50,2	53	22,9	62	26,8
023	1608	1086	447	27,8	57,2	430	96,2	179	41,6	100	23,3	151	35,1
024	993	849	160	16,1	29,2	156	97,5	63	40,4	45	28,8	48	30,8
025	1142	789	315	27,6	55,6	305	96,8	132	43,3	70	23,0	103	33,8
026	1096	872	206	18,8	37,3	199	96,6	108	54,3	45	22,6	46	23,1
027	801	580	263	32,8	57,8	254	96,6	107	42,1	41	16,1	106	41,7
028	949	639	291	30,7	60,2	279	95,9	116	41,6	51	18,3	112	40,1
029	1042	744	276	26,5	52,4	266	96,4	134	50,4	44	16,5	88	33,1
030	1001	754	233	23,3	45,6	229	98,3	123	53,7	37	16,2	69	30,1
031	871	644	188	21,6	45,2	179	95,2	89	49,7	35	19,6	55	30,7
032	1326	979	270	20,4	44,1	267	98,9	141	52,8	46	17,2	80	30,0
033	1370	1146	266	19,4	34,2	253	95,1	138	54,5	62	24,5	53	20,9
034	1167	854	208	17,8	42,1	204	98,1	101	49,5	58	28,4	45	22,1
035	980	575	272	27,8	65,2	270	99,3	134	49,6	49	18,1	87	32,2
036	1013	747	278	27,4	51,2	269	96,8	106	39,4	71	26,4	92	34,2
037	683	533	173	25,3	45,2	171	98,8	84	49,1	37	21,6	50	29,2
038	977	702	287	29,4	54,9	283	98,6	117	41,3	54	19,1	112	39,6
039	723	491	228	31,5	60,6	219	96,1	83	37,9	62	28,3	74	33,8
040	822	513	233	28,3	62,4	227	97,4	114	50,2	26	11,5	87	38,3
041	1190	904	235	19,7	41,5	226	96,2	117	51,8	46	20,4	63	27,9
042	1308	1054	245	18,7	36,3	238	97,1	93	39,1	58	24,4	87	36,6
043	720	533	197	27,4	50,9	191	97,0	105	55,0	30	15,7	56	29,3
044	698	468	198	28,4	58,2	192	97,0	95	49,5	15	7,8	82	42,7
045	1064	809	247	23,2	44,9	238	96,4	117	49,2	39	16,4	82	34,5
046	730	580	146	20,0	38,6	141	96,6	61	43,3	25	17,7	55	39,0
047	1385	1007	262	18,9	43,6	253	96,6	155	61,3	39	15,4	59	23,3
048	1354	1094	239	17,7	35,0	229	95,8	141	61,6	32	14,0	56	24,5
049	710	491	211	29,7	57,6	204	96,7	98	48,0	20	9,8	86	42,2
050	1246	964	251	20,1	40,6	244	97,2	119	48,8	49	20,1	76	31,1
051	806	595	243	30,1	53,9	239	98,4	118	49,4	27	11,3	94	39,3
052	1070	823	213	19,9	40,8	208	97,7	109	52,4	37	17,8	62	29,8
053	1448	1058	308	21,3	45,7	295	95,8	152	51,5	69	23,4	74	25,1
054	1547	1392	211	13,6	22,7	200	94,8	106	53,0	44	22,0	50	25,0
055	1482	949	343	23,1	55,7	332	96,8	183	55,1	46	13,9	103	31,0
056	865	791	129	14,9	22,7	123	95,3	60	48,8	42	34,1	21	17,1
057	847	559	254	30,0	60,8	246	96,9	123	50,0	52	21,1	71	28,9
058	762	511	216	28,3	58,2	203	94,0	84	41,4	51	25,1	68	33,5
059	935	621	215	23,0	53,4	209	97,2	102	48,8	32	15,3	75	35,9
060	978	683	273	27,9	55,2	271	99,3	129	47,6	51	18,8	91	33,6
061	1022	703	285	27,9	56,1	273	95,8	149	54,6	44	16,1	80	29,3
062	1195	909	250	20,9	42,6	242	96,8	136	56,2	42	17,4	64	26,4
063	1532	1096	281	18,3	44,1	277	98,6	144	52,0	48	17,3	85	30,7
064	1071	786	221	20,6	44,7	219	99,1	114	52,1	43	19,6	62	28,3
065	1248	863	243	19,5	47,4	232	95,5	133	57,3	45	19,4	54	23,3
066	1234	839	373	30,2	59,2	371	99,5	209	56,3	44	11,9	118	31,8
067	1242	1004	261	21,0	38,4	253	96,9	124	49,0	51	20,2	78	30,8
068	662	410	196	29,6	64,1	188	95,9	91	48,4	22	11,7	75	39,9
069	868	551	277	31,9	65,0	263	94,9	131	49,8	40	15,2	92	35,0
070	726	566	237	32,6	52,6	229	96,6	115	50,2	39	17,0	75	32,8
071	786	570	213	27,1	52,0	202	94,8	96	47,5	43	21,3	63	31,2


¹ Wahlbeteiligung unter Einschluss der Briefwähler bezogen auf alle Wahlberechtigten² Wahlvorschlag

Wahlberechtigte		Wähler			gültige Stimmzettel								 Stimmbezirk
insgesamt	ohne Wahlschein	insgesamt	in %	in % ¹	insgesamt	in %	davon						
							unverändert	in %	in 1 WV ² verändert	in %	panaschiert	in %	
767	490	179	23,3	56,0	175	97,8	99	56,6	28	16,0	48	27,4	072
714	544	162	22,7	44,2	152	93,8	77	50,7	44	28,9	31	20,4	073
504	311	174	34,5	69,2	169	97,1	77	45,6	27	16,0	65	38,5	074
513	321	233	45,4	79,3	232	99,6	92	39,7	28	12,1	112	48,3	075
799	512	238	29,8	62,3	226	95,0	134	59,3	25	11,1	67	29,6	076
1178	947	194	16,5	34,2	187	96,4	92	49,2	42	22,5	53	28,3	077
943	754	192	20,4	38,5	183	95,3	102	55,7	40	21,9	41	22,4	078
1067	773	206	19,3	44,3	200	97,1	92	46,0	50	25,0	58	29,0	079
555	339	209	37,7	72,9	205	98,1	123	60,0	22	10,7	60	29,3	080
555	337	200	36,0	71,6	194	97,0	100	51,5	35	18,0	59	30,4	081
1321	896	331	25,1	54,2	317	95,8	164	51,7	46	14,5	107	33,8	082
1015	678	260	25,6	55,7	246	94,6	126	51,2	39	15,9	81	32,9	083
1058	663	342	32,3	66,1	336	98,2	186	55,4	25	7,4	125	37,2	084
937	650	311	33,2	60,9	296	95,2	159	53,7	45	15,2	92	31,1	085
703	408	213	30,3	68,3	209	98,1	92	44,0	44	21,1	73	34,9	086
767	479	223	29,1	63,1	219	98,2	128	58,4	28	12,8	63	28,8	087
1074	786	303	28,2	52,5	292	96,4	148	50,7	59	20,2	85	29,1	088
1102	766	257	23,3	50,9	255	99,2	131	51,4	43	16,9	81	31,8	089
1160	757	410	35,3	66,8	398	97,1	203	51,0	51	12,8	144	36,2	090
738	371	216	29,3	74,3	214	99,1	106	49,5	29	13,6	79	36,9	091
882	556	236	26,8	60,2	232	98,3	116	50,0	38	16,4	78	33,6	092
808	453	231	28,6	68,4	223	96,5	118	52,9	36	16,1	69	30,9	093
982	595	267	27,2	62,9	256	95,9	149	58,2	36	14,1	71	27,7	094
1315	994	240	18,3	40,4	236	98,3	107	45,3	47	19,9	82	34,7	095
1140	684	312	27,4	63,6	292	93,6	146	50,0	49	16,8	97	33,2	096
1071	747	311	29,0	56,4	302	97,1	177	58,6	49	16,2	76	25,2	097
857	564	238	27,8	58,7	236	99,2	112	47,5	47	19,9	77	32,6	098
932	694	210	22,5	45,7	206	98,1	102	49,5	33	16,0	71	34,5	099
726	454	260	35,8	69,7	253	97,3	133	52,6	30	11,9	90	35,6	100
1062	685	387	36,4	68,6	374	96,6	206	55,1	45	12,0	123	32,9	101
698	441	232	33,2	66,6	227	97,8	112	49,3	39	17,2	76	33,5	102
663	421	208	31,4	64,4	205	98,6	102	49,8	29	14,1	74	36,1	103
765	518	308	40,3	69,5	302	98,1	148	49,0	50	16,6	104	34,4	104
646	418	196	30,3	62,3	194	99,0	91	46,9	42	21,6	61	31,4	105
543	283	144	26,5	69,9	143	99,3	59	41,3	23	16,1	61	42,7	106
798	426	209	26,2	68,4	203	97,1	97	47,8	40	19,7	66	32,5	107
910	774	168	18,5	32,0	167	99,4	89	53,3	35	21,0	43	25,7	108
599	375	186	31,1	64,9	182	97,8	76	41,8	37	20,3	69	37,9	109
1010	711	291	28,8	55,6	285	97,9	152	53,3	44	15,4	89	31,2	110
976	797	148	15,2	31,8	144	97,3	77	53,5	28	19,4	39	27,1	111
855	533	231	27,0	61,1	228	98,7	113	49,6	35	15,4	80	35,1	112
947	657	253	26,7	54,4	244	96,4	106	43,4	49	20,1	89	36,5	113
621	455	182	29,3	53,5	178	97,8	89	50,0	42	23,6	47	26,4	114
820	541	244	29,8	60,6	239	98,0	114	47,7	22	9,2	103	43,1	115
777	587	194	25,0	47,1	184	94,8	95	51,6	36	19,6	53	28,8	116
1366	976	258	18,9	44,7	253	98,1	123	48,6	29	11,5	101	39,9	117
717	513	191	26,6	52,4	181	94,8	100	55,2	25	13,8	56	30,9	118
845	757	148	17,5	26,9	143	96,6	60	42,0	33	23,1	50	35,0	119
538	340	201	37,4	70,7	194	96,5	101	52,1	23	11,9	70	36,1	120
115 502	81 001	29 416	25,5	.	28 551	97,1	14 318	50,1	4 794	16,8	9 439	33,1	Urnenwahl
.	.	31 237	27,0	.	30 405	97,3	12 509	41,1	3 864	12,7	14 032	46,2	Briefwahl
115 502	81 001	60 653	52,5	.	58 956	97,2	26 827	45,5	8 658	14,7	23 471	39,8	Gesamt


Stadtratswahl am 15. März 2020

Parteienergebnis in den Stimmbezirken

Stimmbezirk	gültige Stimmen	von den gültigen Stimmen entfielen auf ...											
		CSU		GRÜNE		FWR		AfD		SPD		FDP	
		absolut	in %	absolut	in %	absolut	in %	absolut	in %	absolut	in %	absolut	in %
001	16 124	2 259	14,0	5 849	36,3	379	2,4	490	3,0	2 005	12,4	597	3,7
002	15 588	1 369	8,8	6 713	43,1	446	2,9	341	2,2	2 308	14,8	429	2,8
003	15 421	3 353	21,7	6 104	39,6	345	2,2	226	1,5	1 213	7,9	659	4,3
004	8 379	734	8,8	3 390	40,5	293	3,5	285	3,4	972	11,6	197	2,4
005	12 893	1 979	15,3	4 264	33,1	588	4,6	596	4,6	1 440	11,2	339	2,6
006	14 935	1 898	12,7	5 184	34,7	340	2,3	371	2,5	2 064	13,8	471	3,2
007	11 305	1 503	13,3	4 093	36,2	291	2,6	214	1,9	1 601	14,2	233	2,1
008	9 473	971	10,3	3 394	35,8	326	3,4	153	1,6	1 411	14,9	461	4,9
009	15 748	1 918	12,2	5 584	35,5	616	3,9	477	3,0	1 853	11,8	362	2,3
010	9 113	1 602	17,6	3 083	33,8	211	2,3	168	1,8	1 086	11,9	282	3,1
011	10 828	1 947	18,0	3 754	34,7	325	3,0	88	0,8	1 068	9,9	458	4,2
012	12 615	2 543	20,2	3 800	30,1	476	3,8	81	0,6	1 598	12,7	229	1,8
013	12 558	2 228	17,7	3 463	27,6	607	4,8	453	3,6	1 590	12,7	386	3,1
014	14 702	2 101	14,3	4 132	28,1	471	3,2	454	3,1	1 909	13,0	614	4,2
015	10 832	2 079	19,2	2 948	27,2	448	4,1	608	5,6	1 326	12,2	303	2,8
016	12 921	2 665	20,6	3 511	27,2	781	6,0	516	4,0	1 504	11,6	319	2,5
017	6 031	2 603	43,2	975	16,2	725	12,0	187	3,1	487	8,1	154	2,6
018	14 903	6 310	42,3	2 155	14,5	593	4,0	1 102	7,4	1 219	8,2	392	2,6
019	10 570	3 791	35,9	1 547	14,6	416	3,9	590	5,6	1 343	12,7	271	2,6
020	8 569	2 158	25,2	1 254	14,6	527	6,2	1 160	13,5	1 234	14,4	103	1,2
021	9 555	2 692	28,2	1 241	13,0	388	4,1	713	7,5	1 049	11,0	439	4,6
022	10 376	3 306	31,9	1 347	13,0	430	4,1	1 130	10,9	1 256	12,1	267	2,6
023	19 059	5 329	28,0	2 746	14,4	1 023	5,4	2 240	11,8	1 605	8,4	411	2,2
024	6 571	1 981	30,1	563	8,6	323	4,9	900	13,7	781	11,9	147	2,2
025	13 530	3 492	25,8	2 105	15,6	770	5,7	1 088	8,0	1 298	9,6	269	2,0
026	8 858	2 853	32,2	572	6,5	446	5,0	1 186	13,4	1 039	11,7	237	2,7
027	10 993	2 808	25,5	2 198	20,0	631	5,7	955	8,7	1 257	11,4	323	2,9
028	12 552	2 899	23,1	1 468	11,7	649	5,2	1 311	10,4	2 102	16,7	451	3,6
029	12 488	2 457	19,7	3 420	27,4	810	6,5	606	4,9	1 775	14,2	249	2,0
030	10 719	2 703	25,2	2 334	21,8	475	4,4	859	8,0	1 143	10,7	153	1,4
031	8 133	2 035	25,0	1 708	21,0	356	4,4	351	4,3	1 430	17,6	163	2,0
032	12 426	3 002	24,2	2 518	20,3	872	7,0	1 048	8,4	1 393	11,2	258	2,1
033	11 255	3 882	34,5	953	8,5	663	5,9	1 449	12,9	979	8,7	255	2,3
034	8 688	2 462	28,3	740	8,5	467	5,4	1 168	13,4	1 762	20,3	27	0,3
035	12 613	3 809	30,2	3 429	27,2	636	5,0	360	2,9	1 101	8,7	262	2,1
036	12 220	3 991	32,7	2 135	17,5	659	5,4	1 053	8,6	998	8,2	187	1,5
037	7 495	2 719	36,3	1 596	21,3	450	6,0	426	5,7	696	9,3	310	4,1
038	12 402	3 742	30,2	2 517	20,3	623	5,0	730	5,9	1 656	13,4	95	0,8
039	9 123	3 292	36,1	891	9,8	543	6,0	526	5,8	1 604	17,6	108	1,2
040	10 299	1 540	15,0	3 566	34,6	336	3,3	537	5,2	1 354	13,1	480	4,7
041	10 517	2 112	20,1	2 986	28,4	257	2,4	647	6,2	1 444	13,7	199	1,9
042	10 385	3 724	35,9	1 201	11,6	75	0,7	502	4,8	1 370	13,2	415	4,0
043	8 837	1 648	18,6	2 195	24,8	443	5,0	411	4,7	1 218	13,8	311	3,5
044	9 043	832	9,2	3 474	38,4	119	1,3	140	1,5	1 214	13,4	141	1,6
045	11 328	1 904	16,8	3 244	28,6	473	4,2	1 001	8,8	1 000	8,8	512	4,5
046	6 406	1 296	20,2	1 805	28,2	386	6,0	375	5,9	568	8,9	367	5,7
047	11 542	3 086	26,7	2 063	17,9	607	5,3	1 311	11,4	1 095	9,5	347	3,0
048	10 438	2 437	23,3	1 828	17,5	405	3,9	1 682	16,1	972	9,3	301	2,9
049	9 263	2 360	25,5	2 149	23,2	491	5,3	415	4,5	908	9,8	262	2,8
050	11 177	2 365	21,2	2 689	24,1	529	4,7	914	8,2	1 083	9,7	436	3,9
051	11 129	1 671	15,0	3 967	35,6	397	3,6	276	2,5	1 708	15,3	80	0,7
052	9 709	1 912	19,7	2 465	25,4	418	4,3	428	4,4	967	10,0	470	4,8
053	13 234	3 684	27,8	1 973	14,9	578	4,4	1 237	9,3	1 703	12,9	244	1,8
054	8 932	1 111	12,4	1 460	16,3	294	3,3	950	10,6	1 245	13,9	297	3,3
055	15 414	2 969	19,3	4 653	30,2	637	4,1	604	3,9	2 271	14,7	489	3,2
056	5 460	1 356	24,8	679	12,4	196	3,6	821	15,0	1 110	20,3	7	0,1
057	11 252	3 754	33,4	1 229	10,9	605	5,4	677	6,0	1 377	12,2	386	3,4
058	9 509	2 503	26,3	2 152	22,6	193	2,0	337	3,5	1 121	11,8	106	1,1
059	9 467	1 414	14,9	2 608	27,5	784	8,3	828	8,7	1 502	15,9	285	3,0
060	12 480	3 740	30,0	2 594	20,8	372	3,0	394	3,2	1 357	10,9	464	3,7
061	12 755	2 479	19,4	3 194	25,0	929	7,3	459	3,6	1 629	12,8	259	2,0
062	11 065	2 320	21,0	3 096	28,0	493	4,5	583	5,3	1 594	14,4	200	1,8
063	12 737	2 323	18,2	3 199	25,1	608	4,8	548	4,3	1 308	10,3	641	5,0
064	10 027	2 265	22,6	1 627	16,2	795	7,9	689	6,9	1 195	11,9	213	2,1
065	10 856	3 122	28,8	2 009	18,5	549	5,1	875	8,1	1 462	13,5	207	1,9
066	17 291	3 187	18,4	5 239	30,3	1 158	6,7	667	3,9	1 778	10,3	498	2,9
067	11 268	1 871	16,6	2 747	24,4	558	5,0	703	6,2	1 833	16,3	194	1,7
068	8 701	1 898	21,8	2 529	29,1	367	4,2	354	4,1	1 408	16,2	331	3,8
069	12 218	2 684	22,0	2 833	23,2	625	5,1	365	3,0	1 531	12,5	282	2,3
070	10 323	2 727	26,4	2 104	20,4	322	3,1	490	4,7	1 221	11,8	180	1,7
071	9 369	2 604	27,8	2 090	22,3	578	6,2	495	5,3	1 251	13,4	213	2,3

gültige Stimmen	von den gültigen Stimmen entfielen auf ...												 Stimmbezirk
	ÖDP		DIE LINKE		CSB		BRÜCKE		Die PARTEI		Ribisl		
	absolut	in %	absolut	in %	absolut	in %	absolut	in %	absolut	in %	absolut	in %	
16 124	970	6,0	1 153	7,2	46	0,3	1 739	10,8	337	2,1	300	1,9	001
15 588	954	6,1	908	5,8	85	0,5	1 397	9,0	512	3,3	126	0,8	002
15 421	839	5,4	559	3,6	72	0,5	1 346	8,7	468	3,0	237	1,5	003
8 379	713	8,5	516	6,2	9	0,1	803	9,6	228	2,7	239	2,9	004
12 893	1 172	9,1	547	4,2	85	0,7	1 534	11,9	158	1,2	191	1,5	005
14 935	1 567	10,5	736	4,9	163	1,1	1 729	11,6	182	1,2	230	1,5	006
11 305	838	7,4	822	7,3	6	0,1	1 126	10,0	281	2,5	297	2,6	007
9 473	507	5,4	597	6,3	65	0,7	1 117	11,8	302	3,2	169	1,8	008
15 748	1 061	6,7	965	6,1	63	0,4	2 198	14,0	371	2,4	280	1,8	009
9 113	939	10,3	473	5,2	33	0,4	1 000	11,0	159	1,7	77	0,8	010
10 828	1 193	11,0	457	4,2	24	0,2	1 278	11,8	95	0,9	141	1,3	011
12 615	1 430	11,3	485	3,8	35	0,3	1 376	10,9	309	2,4	253	2,0	012
12 558	1 434	11,4	389	3,1	79	0,6	1 548	12,3	228	1,8	153	1,2	013
14 702	1 793	12,2	719	4,9	146	1,0	1 732	11,8	375	2,6	256	1,7	014
10 832	790	7,3	394	3,6	24	0,2	1 395	12,9	302	2,8	215	2,0	015
12 921	1 495	11,6	474	3,7	38	0,3	1 175	9,1	226	1,7	217	1,7	016
6 031	56	0,9	21	0,3	209	3,5	550	9,1	5	0,1	59	1,0	017
14 903	574	3,9	272	1,8	207	1,4	1 798	12,1	95	0,6	186	1,2	018
10 570	960	9,1	108	1,0	454	4,3	927	8,8	115	1,1	48	0,5	019
8 569	450	5,3	45	0,5	228	2,7	1 092	12,7	81	0,9	237	2,8	020
9 555	469	4,9	212	2,2	325	3,4	1 645	17,2	132	1,4	250	2,6	021
10 376	305	2,9	137	1,3	198	1,9	1 639	15,8	269	2,6	92	0,9	022
19 059	781	4,1	384	2,0	1 476	7,7	2 655	13,9	279	1,5	130	0,7	023
6 571	108	1,6	322	4,9	114	1,7	1 312	20,0	6	0,1	14	0,2	024
13 530	538	4,0	233	1,7	579	4,3	2 831	20,9	257	1,9	70	0,5	025
8 858	94	1,1	90	1,0	319	3,6	1 950	22,0	46	0,5	26	0,3	026
10 993	427	3,9	97	0,9	140	1,3	1 874	17,0	177	1,6	106	1,0	027
12 552	336	2,7	366	2,9	254	2,0	2 461	19,6	136	1,1	119	0,9	028
12 488	863	6,9	460	3,7	24	0,2	1 454	11,6	95	0,8	275	2,2	029
10 719	675	6,3	396	3,7	234	2,2	1 275	11,9	376	3,5	96	0,9	030
8 133	492	6,0	516	6,3	83	1,0	730	9,0	162	2,0	107	1,3	031
12 426	545	4,4	378	3,0	487	3,9	1 476	11,9	356	2,9	93	0,7	032
11 255	208	1,8	506	4,5	77	0,7	1 950	17,3	192	1,7	141	1,3	033
8 688	159	1,8	366	4,2	64	0,7	1 329	15,3	140	1,6	4	0,0	034
12 613	1 046	8,3	360	2,9	66	0,5	1 367	10,8	83	0,7	94	0,7	035
12 220	829	6,8	477	3,9	182	1,5	1 316	10,8	262	2,1	131	1,1	036
7 495	405	5,4	125	1,7	97	1,3	638	8,5	20	0,3	13	0,2	037
12 402	571	4,6	349	2,8	116	0,9	1 673	13,5	209	1,7	121	1,0	038
9 123	383	4,2	46	0,5	256	2,8	1 262	13,8	204	2,2	8	0,1	039
10 299	787	7,6	461	4,5	40	0,4	913	8,9	182	1,8	103	1,0	040
10 517	610	5,8	328	3,1	7	0,1	1 302	12,4	453	4,3	172	1,6	041
10 385	354	3,4	71	0,7	181	1,7	1 959	18,9	432	4,2	101	1,0	042
8 837	556	6,3	635	7,2	112	1,3	794	9,0	354	4,0	160	1,8	043
9 043	858	9,5	784	8,7	6	0,1	703	7,8	371	4,1	401	4,4	044
11 328	660	5,8	495	4,4	116	1,0	1 601	14,1	204	1,8	118	1,0	045
6 406	136	2,1	198	3,1	30	0,5	799	12,5	79	1,2	367	5,7	046
11 542	240	2,1	828	7,2	122	1,1	1 374	11,9	300	2,6	169	1,5	047
10 438	446	4,3	508	4,9	64	0,6	1 397	13,4	337	3,2	61	0,6	048
9 263	780	8,4	262	2,8	124	1,3	1 161	12,5	269	2,9	82	0,9	049
11 177	639	5,7	444	4,0	25	0,2	1 365	12,2	464	4,2	224	2,0	050
11 129	789	7,1	619	5,6	242	2,2	916	8,2	239	2,1	225	2,0	051
9 709	387	4,0	687	7,1	74	0,8	1 393	14,3	449	4,6	59	0,6	052
13 234	450	3,4	390	2,9	95	0,7	2 373	17,9	429	3,2	78	0,6	053
8 932	580	6,5	761	8,5	231	2,6	1 868	20,9	80	0,9	55	0,6	054
15 414	1 643	10,7	409	2,7	198	1,3	1 143	7,4	297	1,9	101	0,7	055
5 460	130	2,4	23	0,4	223	4,1	796	14,6	96	1,8	23	0,4	056
11 252	983	8,7	176	1,6	102	0,9	1 685	15,0	154	1,4	124	1,1	057
9 509	820	8,6	777	8,2	154	1,6	1 068	11,2	155	1,6	123	1,3	058
9 467	727	7,7	389	4,1	61	0,6	544	5,7	131	1,4	194	2,0	059
12 480	899	7,2	664	5,3	397	3,2	1 234	9,9	332	2,7	33	0,3	060
12 755	923	7,2	549	4,3	187	1,5	1 594	12,5	468	3,7	85	0,7	061
11 065	496	4,5	375	3,4	125	1,1	1 390	12,6	376	3,4	17	0,2	062
12 737	1 099	8,6	487	3,8	312	2,4	1 715	13,5	353	2,8	144	1,1	063
10 027	357	3,6	217	2,2	324	3,2	2 055	20,5	224	2,2	66	0,7	064
10 856	814	7,5	232	2,1	85	0,8	1 298	12,0	198	1,8	5	0,0	065
17 291	1 418	8,2	550	3,2	119	0,7	2 077	12,0	413	2,4	187	1,1	066
11 268	714	6,3	576	5,1	187	1,7	1 521	13,5	295	2,6	69	0,6	067
8 701	597	6,9	257	3,0	19	0,2	660	7,6	232	2,7	49	0,6	068
12 218	1 243	10,2	405	3,3	226	1,8	1 546	12,7	297	2,4	181	1,5	069
10 323	1 074	10,4	411	4,0	111	1,1	1 219	11,8	300	2,9	164	1,6	070
9 369	744	7,9	319	3,4	66	0,7	884	9,4	122	1,3	3	0,0	071

Stimmbezirk	gültige Stimmen	von den gültigen Stimmen entfielen auf ...											
		CSU		GRÜNE		FWR		AfD		SPD		FDP	
		absolut	in %	absolut	in %	absolut	in %	absolut	in %	absolut	in %	absolut	in %
072	8 294	1 838	22,2	2 216	26,7	262	3,2	136	1,6	1 375	16,6	265	3,2
073	6 801	1 746	25,7	1 188	17,5	461	6,8	194	2,9	973	14,3	111	1,6
074	7 633	1 805	23,6	1 405	18,4	343	4,5	386	5,1	1 350	17,7	140	1,8
075	10 637	2 040	19,2	2 714	25,5	315	3,0	178	1,7	1 155	10,9	290	2,7
076	10 435	2 927	28,0	2 232	21,4	628	6,0	403	3,9	1 407	13,5	156	1,5
077	8 570	1 567	18,3	2 009	23,4	338	3,9	540	6,3	1 180	13,8	287	3,3
078	8 479	2 362	27,9	1 216	14,3	190	2,2	1 026	12,1	1 308	15,4	120	1,4
079	8 971	2 280	25,4	1 089	12,1	532	5,9	1 095	12,2	1 879	20,9	220	2,5
080	9 680	2 011	20,8	2 721	28,1	378	3,9	359	3,7	1 059	10,9	532	5,5
081	9 226	2 686	29,1	2 561	27,8	244	2,6	406	4,4	931	10,1	423	4,6
082	14 228	3 169	22,3	2 914	20,5	413	2,9	985	6,9	1 698	11,9	388	2,7
083	11 220	2 910	25,9	1 987	17,7	511	4,6	720	6,4	1 416	12,6	263	2,3
084	15 873	2 918	18,4	5 922	37,3	322	2,0	314	2,0	1 604	10,1	593	3,7
085	14 285	4 330	30,3	3 483	24,4	661	4,6	410	2,9	1 544	10,8	255	1,8
086	9 008	2 674	29,7	1 926	21,4	665	7,4	422	4,7	1 075	11,9	93	1,0
087	10 297	2 463	23,9	2 613	25,4	516	5,0	565	5,5	853	8,3	524	5,1
088	13 888	3 766	27,1	3 158	22,7	784	5,6	913	6,6	1 797	12,9	501	3,6
089	11 591	3 096	26,7	1 865	16,1	440	3,8	720	6,2	1 661	14,3	173	1,5
090	18 184	3 538	19,5	5 203	28,6	975	5,4	799	4,4	2 403	13,2	486	2,7
091	10 029	1 795	17,9	2 817	28,1	454	4,5	277	2,8	1 138	11,3	285	2,8
092	10 571	2 500	23,6	2 456	23,2	343	3,2	544	5,1	1 683	15,9	128	1,2
093	10 371	2 928	28,2	2 375	22,9	275	2,7	549	5,3	1 318	12,7	237	2,3
094	12 091	3 367	27,8	2 429	20,1	924	7,6	370	3,1	1 248	10,3	401	3,3
095	10 445	2 563	24,5	2 452	23,5	213	2,0	441	4,2	1 234	11,8	534	5,1
096	13 776	3 695	26,8	3 029	22,0	677	4,9	910	6,6	1 429	10,4	693	5,0
097	13 841	3 386	24,5	2 797	20,2	970	7,0	1 065	7,7	1 726	12,5	224	1,6
098	10 676	2 324	21,8	2 503	23,4	364	3,4	486	4,6	1 630	15,3	370	3,5
099	9 533	2 308	24,2	2 117	22,2	523	5,5	538	5,6	863	9,1	192	2,0
100	11 818	3 105	26,3	3 074	26,0	444	3,8	468	4,0	907	7,7	302	2,6
101	17 691	3 473	19,6	4 476	25,3	499	2,8	547	3,1	2 644	14,9	248	1,4
102	10 518	2 897	27,5	2 179	20,7	229	2,2	642	6,1	860	8,2	934	8,9
103	9 580	2 810	29,3	2 268	23,7	671	7,0	179	1,9	885	9,2	133	1,4
104	13 683	3 413	24,9	3 051	22,3	431	3,1	211	1,5	1 407	10,3	518	3,8
105	8 696	2 825	32,5	1 428	16,4	1 094	12,6	229	2,6	693	8,0	132	1,5
106	6 454	1 658	25,7	1 565	24,2	257	4,0	388	6,0	739	11,5	156	2,4
107	9 690	2 615	27,0	1 503	15,5	257	2,7	521	5,4	2 088	21,5	242	2,5
108	7 890	2 398	30,4	855	10,8	296	3,8	1 028	13,0	759	9,6	246	3,1
109	8 412	2 753	32,7	1 410	16,8	393	4,7	253	3,0	1 446	17,2	30	0,4
110	13 285	3 923	29,5	2 900	21,8	444	3,3	784	5,9	2 043	15,4	195	1,5
111	6 736	963	14,3	1 260	18,7	162	2,4	353	5,2	1 184	17,6	151	2,2
112	10 632	2 079	19,6	2 608	24,5	566	5,3	509	4,8	1 164	10,9	390	3,7
113	10 500	2 303	21,9	2 088	19,9	589	5,6	543	5,2	911	8,7	259	2,5
114	8 149	2 694	33,1	492	6,0	316	3,9	741	9,1	1 201	14,7	138	1,7
115	10 890	1 348	12,4	3 605	33,1	233	2,1	399	3,7	1 248	11,5	233	2,1
116	8 452	2 175	25,7	1 445	17,1	502	5,9	605	7,2	1 076	12,7	348	4,1
117	11 736	2 451	20,9	2 705	23,0	464	4,0	539	4,6	1 737	14,8	424	3,6
118	8 168	2 036	24,9	1 770	21,7	611	7,5	369	4,5	1 071	13,1	219	2,7
119	6 476	1 014	15,7	1 659	25,6	356	5,5	676	10,4	687	10,6	174	2,7
120	9 051	2 319	25,6	1 898	21,0	409	4,5	530	5,9	1 011	11,2	143	1,6
Urnenwahl	1 312 135	306 607	23,4	306 961	23,4	58 939	4,5	73 639	5,6	161 650	12,3	36 186	2,8
Briefwahl	1 437 538	399 692	27,8	289 594	20,1	103 446	7,2	48 600	3,4	174 227	12,1	55 145	3,8
Gesamt	2 749 673	706 299	25,7	596 555	21,7	162 385	5,9	122 239	4,4	335 877	12,2	91 331	3,3

gültige Stimmen	von den gültigen Stimmen entfielen auf ...												 Stimmbezirk
	ÖDP		DIE LINKE		CSB		BRÜCKE		Die PARTEI		Ribisl		
	absolut	in %	absolut	in %	absolut	in %	absolut	in %	absolut	in %	absolut	in %	
8 294	541	6,5	492	5,9	3	0,0	868	10,5	287	3,5	11	0,1	072
6 801	389	5,7	134	2,0	64	0,9	1 271	18,7	120	1,8	150	2,2	073
7 633	947	12,4	57	0,7	90	1,2	896	11,7	112	1,5	102	1,3	074
10 637	1 859	17,5	193	1,8	98	0,9	1 512	14,2	157	1,5	126	1,2	075
10 435	1 010	9,7	230	2,2	36	0,3	1 153	11,0	187	1,8	66	0,6	076
8 570	865	10,1	414	4,8	294	3,4	698	8,1	305	3,6	73	0,9	077
8 479	454	5,4	280	3,3	71	0,8	1 314	15,5	114	1,3	24	0,3	078
8 971	249	2,8	193	2,2	84	0,9	1 138	12,7	103	1,1	109	1,2	079
9 680	977	10,1	365	3,8	29	0,3	1 078	11,1	139	1,4	32	0,3	080
9 226	664	7,2	127	1,4	30	0,3	929	10,1	129	1,4	96	1,0	081
14 228	1 003	7,0	657	4,6	251	1,8	2 269	15,9	347	2,4	134	0,9	082
11 220	1 455	13,0	365	3,3	207	1,8	1 257	11,2	87	0,8	42	0,4	083
15 873	1 630	10,3	442	2,8	59	0,4	1 780	11,2	203	1,3	86	0,5	084
14 285	1 522	10,7	257	1,8	287	2,0	1 198	8,4	259	1,8	79	0,6	085
9 008	778	8,6	170	1,9	153	1,7	951	10,6	93	1,0	8	0,1	086
10 297	1 004	9,8	280	2,7	168	1,6	1 145	11,1	142	1,4	24	0,2	087
13 888	741	5,3	582	4,2	131	0,9	1 292	9,3	143	1,0	80	0,6	088
11 591	1 060	9,1	591	5,1	18	0,2	1 384	11,9	433	3,7	150	1,3	089
18 184	2 049	11,3	588	3,2	90	0,5	1 613	8,9	332	1,8	108	0,6	090
10 029	1 400	14,0	366	3,6	40	0,4	1 200	12,0	64	0,6	193	1,9	091
10 571	1 046	9,9	160	1,5	79	0,7	1 405	13,3	207	2,0	20	0,2	092
10 371	863	8,3	165	1,6	119	1,1	1 443	13,9	26	0,3	73	0,7	093
12 091	1 066	8,8	117	1,0	209	1,7	1 687	14,0	193	1,6	80	0,7	094
10 445	591	5,7	285	2,7	41	0,4	1 595	15,3	283	2,7	213	2,0	095
13 776	727	5,3	202	1,5	218	1,6	1 954	14,2	173	1,3	69	0,5	096
13 841	511	3,7	637	4,6	242	1,7	1 843	13,3	186	1,3	254	1,8	097
10 676	724	6,8	184	1,7	135	1,3	1 637	15,3	178	1,7	141	1,3	098
9 533	383	4,0	532	5,6	57	0,6	1 754	18,4	222	2,3	44	0,5	099
11 818	1 073	9,1	289	2,4	74	0,6	1 865	15,8	105	0,9	112	0,9	100
17 691	2 451	13,9	603	3,4	60	0,3	2 161	12,2	407	2,3	122	0,7	101
10 518	583	5,5	174	1,7	40	0,4	1 741	16,6	148	1,4	91	0,9	102
9 580	569	5,9	355	3,7	122	1,3	1 221	12,7	208	2,2	159	1,7	103
13 683	1 521	11,1	656	4,8	56	0,4	2 138	15,6	70	0,5	211	1,5	104
8 696	694	8,0	168	1,9	127	1,5	1 233	14,2	21	0,2	52	0,6	105
6 454	675	10,5	40	0,6	117	1,8	822	12,7	11	0,2	26	0,4	106
9 690	814	8,4	208	2,1	399	4,1	928	9,6	67	0,7	48	0,5	107
7 890	232	2,9	203	2,6	116	1,5	1 475	18,7	219	2,8	63	0,8	108
8 412	270	3,2	152	1,8	92	1,1	1 487	17,7	42	0,5	84	1,0	109
13 285	829	6,2	192	1,4	250	1,9	1 315	9,9	243	1,8	167	1,3	110
6 736	767	11,4	236	3,5	109	1,6	1 161	17,2	271	4,0	119	1,8	111
10 632	644	6,1	130	1,2	282	2,7	1 874	17,6	194	1,8	192	1,8	112
10 500	513	4,9	529	5,0	172	1,6	2 099	20,0	157	1,5	337	3,2	113
8 149	284	3,5	46	0,6	181	2,2	1 857	22,8	159	2,0	40	0,5	114
10 890	808	7,4	617	5,7	24	0,2	1 576	14,5	392	3,6	407	3,7	115
8 452	193	2,3	210	2,5	153	1,8	1 195	14,1	364	4,3	186	2,2	116
11 736	833	7,1	530	4,5	74	0,6	1 567	13,4	293	2,5	119	1,0	117
8 168	466	5,7	493	6,0	270	3,3	689	8,4	138	1,7	36	0,4	118
6 476	233	3,6	260	4,0	58	0,9	901	13,9	290	4,5	168	2,6	119
9 051	1 121	12,4	22	0,2	137	1,5	1 358	15,0	14	0,2	89	1,0	120
1 312 135	94 003	7,2	45 925	3,5	17 743	1,4	168 971	12,9	26 352	2,0	15 159	1,2	Urnenwahl
1 437 538	102 897	7,2	35 513	2,5	18 383	1,3	170 596	11,9	24 325	1,7	15 120	1,1	Briefwahl
2 749 673	196 900	7,2	81 438	3,0	36 126	1,3	339 567	12,3	50 677	1,8	30 279	1,1	Gesamt

Stadtratswahl am 15. März 2020

Stimmabgabe in den Stadtbezirken


Stadtbezirk	Wahlberechtigte		Wähler			gültige Stimmzettel							
	insgesamt	ohne Wahrschein	insgesamt	in %	in % ¹	insgesamt	in %	davon					
								unverändert	in %	in 1 WV ² verändert	in %	panaschiert	in %
01	12 061	7 986	3 307	27,4	58,0	3 220	97,4	1 626	50,5	350	10,9	1 244	38,6
02	1 828	1 159	556	30,4	63,6	541	97,3	263	48,6	81	15,0	197	36,4
03	3 055	1 974	843	27,6	59,6	821	97,4	421	51,3	99	12,1	301	36,7
04	2 705	1 850	662	24,5	53,1	645	97,4	312	48,4	136	21,1	197	30,5
05	8 655	6 345	2 010	23,2	47,4	1 935	96,3	908	46,9	427	22,1	600	31,0
06	1 750	1 219	554	31,7	59,1	533	96,2	223	41,8	92	17,3	218	40,9
07	6 777	5 121	1 441	21,3	43,4	1 398	97,0	726	51,9	282	20,2	390	27,9
08	2 676	1 855	723	27,0	54,8	710	98,2	324	45,6	157	22,1	229	32,3
09	1 700	1 193	515	30,3	57,3	502	97,5	200	39,8	116	23,1	186	37,1
10	6 532	4 861	1 501	23,0	46,1	1 453	96,8	702	48,3	239	16,4	512	35,2
11	9 566	7 424	1 938	20,3	40,5	1 872	96,6	998	53,3	317	16,9	557	29,8
12	6 257	4 407	1 415	22,6	49,4	1 366	96,5	675	49,4	252	18,4	439	32,1
13	14 762	10 527	3 642	24,7	50,6	3 528	96,9	1 847	52,4	609	17,3	1 072	30,4
14	5 004	3 618	1 237	24,7	49,8	1 197	96,8	589	49,2	212	17,7	396	33,1
15	20 760	13 556	5 967	28,7	60,2	5 791	97,1	3 032	52,4	876	15,1	1 883	32,5
16	698	441	232	33,2	66,6	227	97,8	112	49,3	39	17,2	76	33,5
17	2 617	1 640	856	32,7	66,5	844	98,6	400	47,4	144	17,1	300	35,5
18	8 099	5 825	2 017	24,9	50,3	1 968	97,6	960	48,8	366	18,6	642	32,6
Urnenwahl	115 502	81 001	29 416	25,5	52,5	28 551	97,1	14 318	50,1	4 794	16,8	9 439	33,1

Parteienergebnis in den Stadtbezirken

Stadtbezirk	gültige Stimmen	von den gültigen Stimmen entfielen auf ...											
		CSU		GRÜNE		FWR		AfD		SPD		FDP	
		absolut	in %	absolut	in %	absolut	in %	absolut	in %	absolut	in %	absolut	in %
01	150 697	20 881	13,9	55 017	36,5	4 393	2,9	3 808	2,5	18 269	12,1	4 721	3,1
02	25 173	4 771	19,0	7 263	28,9	1 083	4,3	534	2,1	3 188	12,7	615	2,4
03	38 455	6 845	17,8	10 591	27,5	1 700	4,4	1 578	4,1	4 739	12,3	1 236	3,2
04	29 386	11 088	37,7	4 575	15,6	1 820	6,2	1 894	6,4	2 782	9,5	894	3,0
05	87 088	25 602	29,4	11 375	13,1	4 323	5,0	9 007	10,3	9 605	11,0	2 144	2,5
06	23 545	5 707	24,2	3 666	15,6	1 280	5,4	2 266	9,6	3 359	14,3	774	3,3
07	63 709	16 541	26,0	11 673	18,3	3 643	5,7	5 481	8,6	8 482	13,3	1 105	1,7
08	32 328	10 519	32,5	7 160	22,1	1 745	5,4	1 839	5,7	2 795	8,6	759	2,3
09	21 525	7 034	32,7	3 408	15,8	1 166	5,4	1 256	5,8	3 260	15,1	203	0,9
10	66 815	13 056	19,5	18 471	27,6	2 089	3,1	3 613	5,4	8 168	12,2	2 425	3,6
11	85 424	18 626	21,8	18 594	21,8	3 719	4,4	7 213	8,4	9 681	11,3	2 437	2,9
12	62 838	14 447	23,0	14 026	22,3	2 879	4,6	3 806	6,1	9 118	14,5	1 697	2,7
13	162 353	36 840	22,7	38 435	23,7	8 688	5,4	7 321	4,5	20 986	12,9	4 277	2,6
14	54 725	12 981	23,7	10 665	19,5	2 346	4,3	3 628	6,6	8 279	15,1	1 213	2,2
15	268 322	65 005	24,2	64 878	24,2	11 595	4,3	12 808	4,8	31 861	11,9	7 845	2,9
16	10 518	2 897	27,5	2 179	20,7	229	2,2	642	6,1	860	8,2	934	8,9
17	38 413	10 706	27,9	8 312	21,6	2 453	6,4	1 007	2,6	3 724	9,7	939	2,4
18	90 821	23 061	25,4	16 673	18,4	3 788	4,2	5 938	6,5	12 494	13,8	1 968	2,2
Urnenwahl	1 312 135	306 607	23,4	306 961	23,4	58 939	4,5	73 639	5,6	161 650	12,3	36 186	2,8

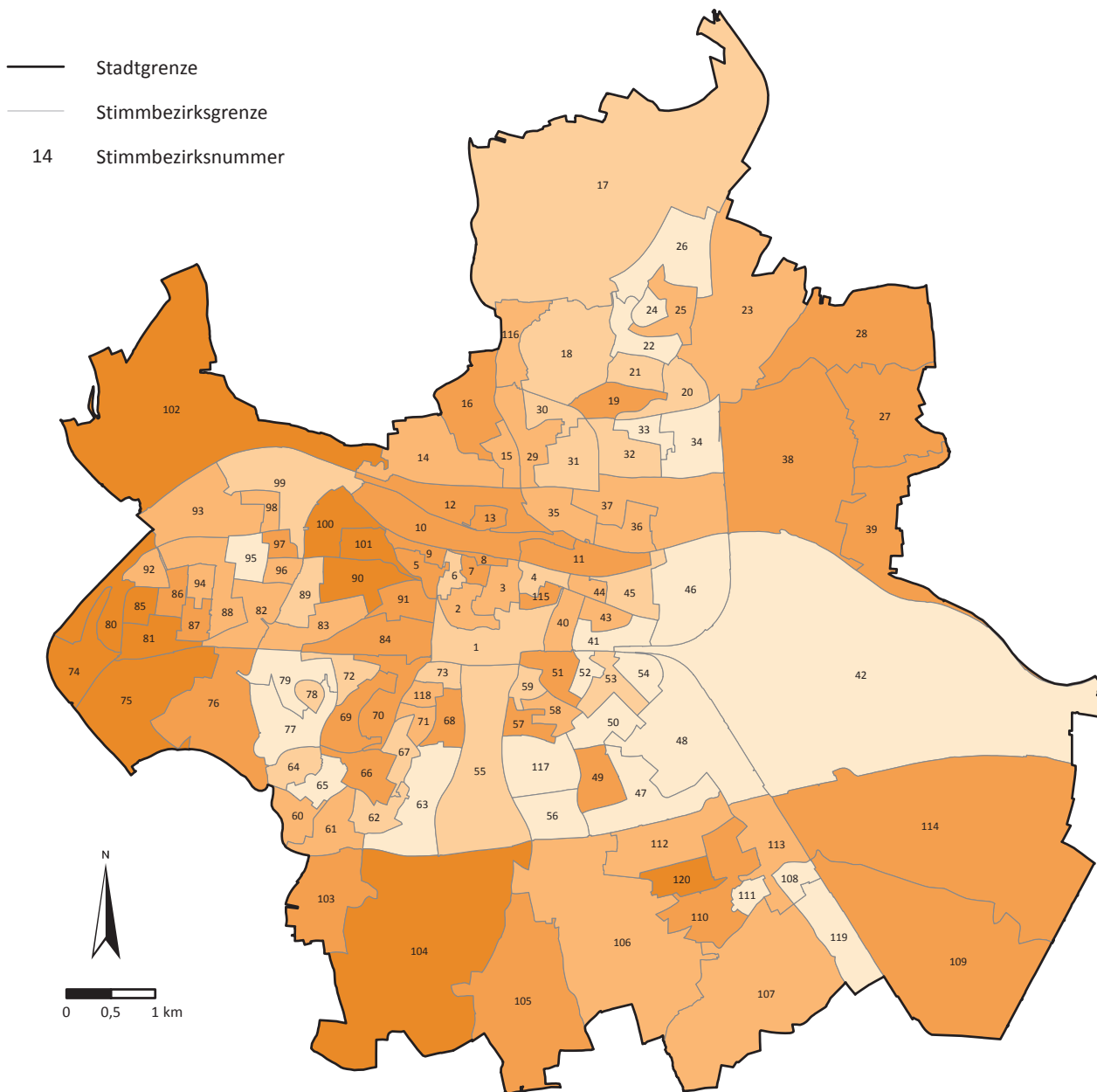
¹ Wahlbeteiligung unter Einschluss der Briefwähler bezogen auf alle Wahlberechtigten

² Wahlvorschlag


gültige Stimmen	von den gültigen Stimmen entfielen auf . . .												 Stadtbezirk
	ÖDP		DIE LINKE		CSB		BRÜCKE		Die PARTEI		Ribisl		
	absolut	in %	absolut	in %	absolut	in %	absolut	in %	absolut	in %	absolut	in %	
150 697	11 561	7,7	8 350	5,5	675	0,4	16 843	11,2	3 485	2,3	2 694	1,8	01
25 173	2 864	11,4	874	3,5	114	0,5	2 924	11,6	537	2,1	406	1,6	02
38 455	4 078	10,6	1 587	4,1	208	0,5	4 302	11,2	903	2,3	688	1,8	03
29 386	823	2,8	503	1,7	569	1,9	3 543	12,1	464	1,6	431	1,5	04
87 088	3 705	4,3	1 531	1,8	3 693	4,2	14 051	16,1	1 185	1,4	867	1,0	05
23 545	763	3,2	463	2,0	394	1,7	4 335	18,4	313	1,3	225	1,0	06
63 709	2 942	4,6	2 622	4,1	969	1,5	8 214	12,9	1 321	2,1	716	1,1	07
32 328	2 280	7,1	962	3,0	345	1,1	3 321	10,3	365	1,1	238	0,7	08
21 525	954	4,4	395	1,8	372	1,7	2 935	13,6	413	1,9	129	0,6	09
66 815	3 961	5,9	2 972	4,4	492	0,7	8 071	12,1	2 075	3,1	1 422	2,1	10
85 424	4 311	5,0	4 499	5,3	977	1,1	11 847	13,9	2 567	3,0	953	1,1	11
62 838	5 136	8,2	2 304	3,7	812	1,3	6 803	10,8	1 126	1,8	684	1,1	12
162 353	11 774	7,3	6 161	3,8	2 495	1,5	20 021	12,3	4 155	2,6	1 200	0,7	13
54 725	5 384	9,8	1 367	2,5	673	1,2	6 711	12,3	978	1,8	500	0,9	14
268 322	23 718	8,8	7 964	3,0	2 697	1,0	33 440	12,5	4 351	1,6	2 160	0,8	15
10 518	583	5,5	174	1,7	40	0,4	1 741	16,6	148	1,4	91	0,9	16
38 413	3 459	9,0	1 219	3,2	422	1,1	5 414	14,1	310	0,8	448	1,2	17
90 821	5 707	6,3	1 978	2,2	1 796	2,0	14 455	15,9	1 656	1,8	1 307	1,4	18
1 312 135	94 003	7,2	45 925	3,5	17 743	1,4	168 971	12,9	26 352	2,0	15 159	1,2	Urnenwahl

Stadtratswahl am 15. März 2020

Wahlbeteiligung in den Stimmbezirken in %



Wahlbeteiligung in den Stimmbezirken in %
(Nur Urnenwahl)



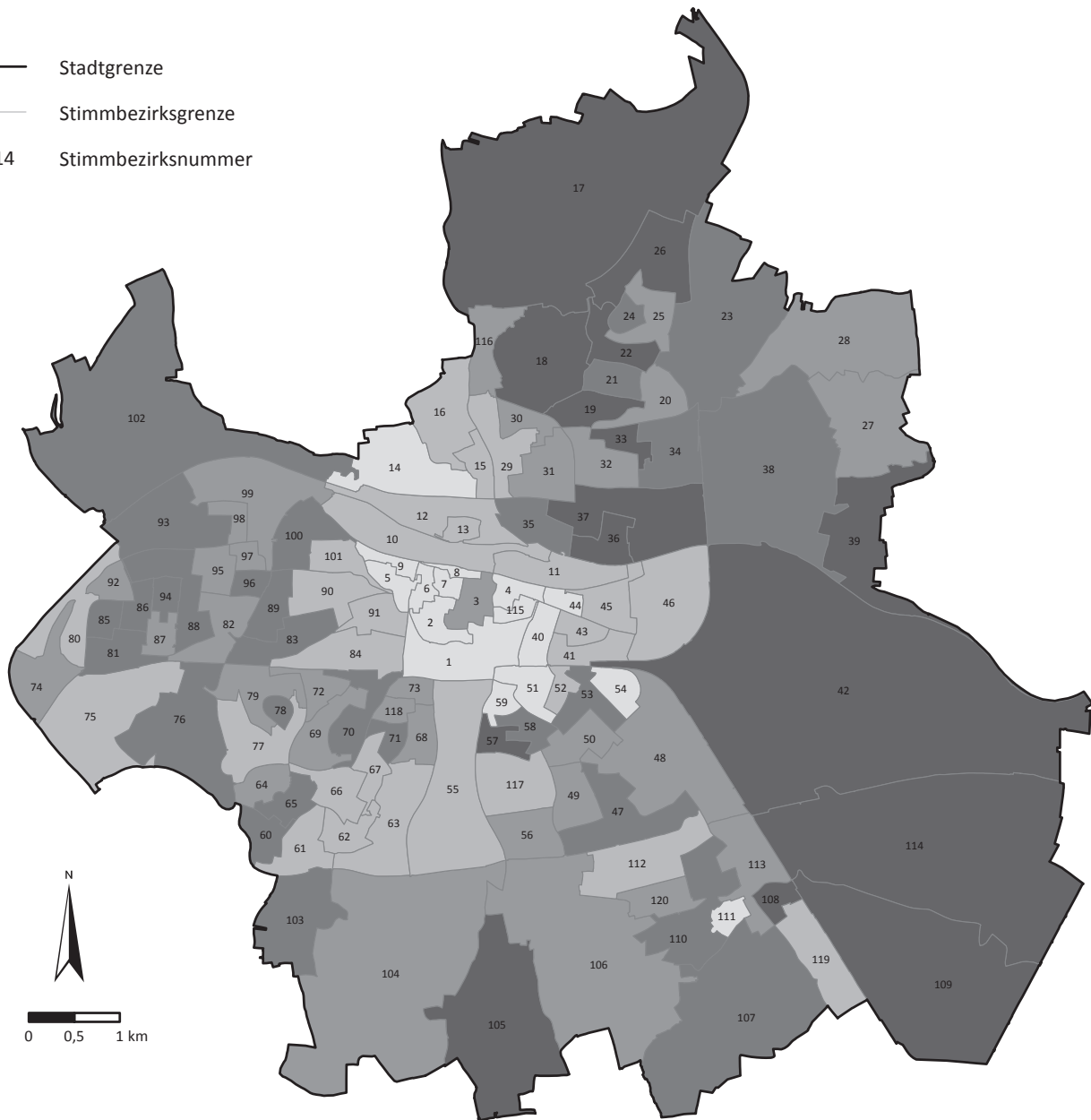
Minimum: 13,6 % (Stimmbezirk 54)
Maximum: 45,4 % (Stimmbezirk 75)

Gesamtstadt: 25,5 %
(Nur Urnenwahl)


Stadtratswahl am 15. März 2020

Stimmbezirksergebnisse - CSU

- Stadtgrenze
- Stimmbezirksgrenze
- 14 Stimmbezirksnummer



Ergebnisse in den Stimmbezirken in %
(Nur Urnenwahl)



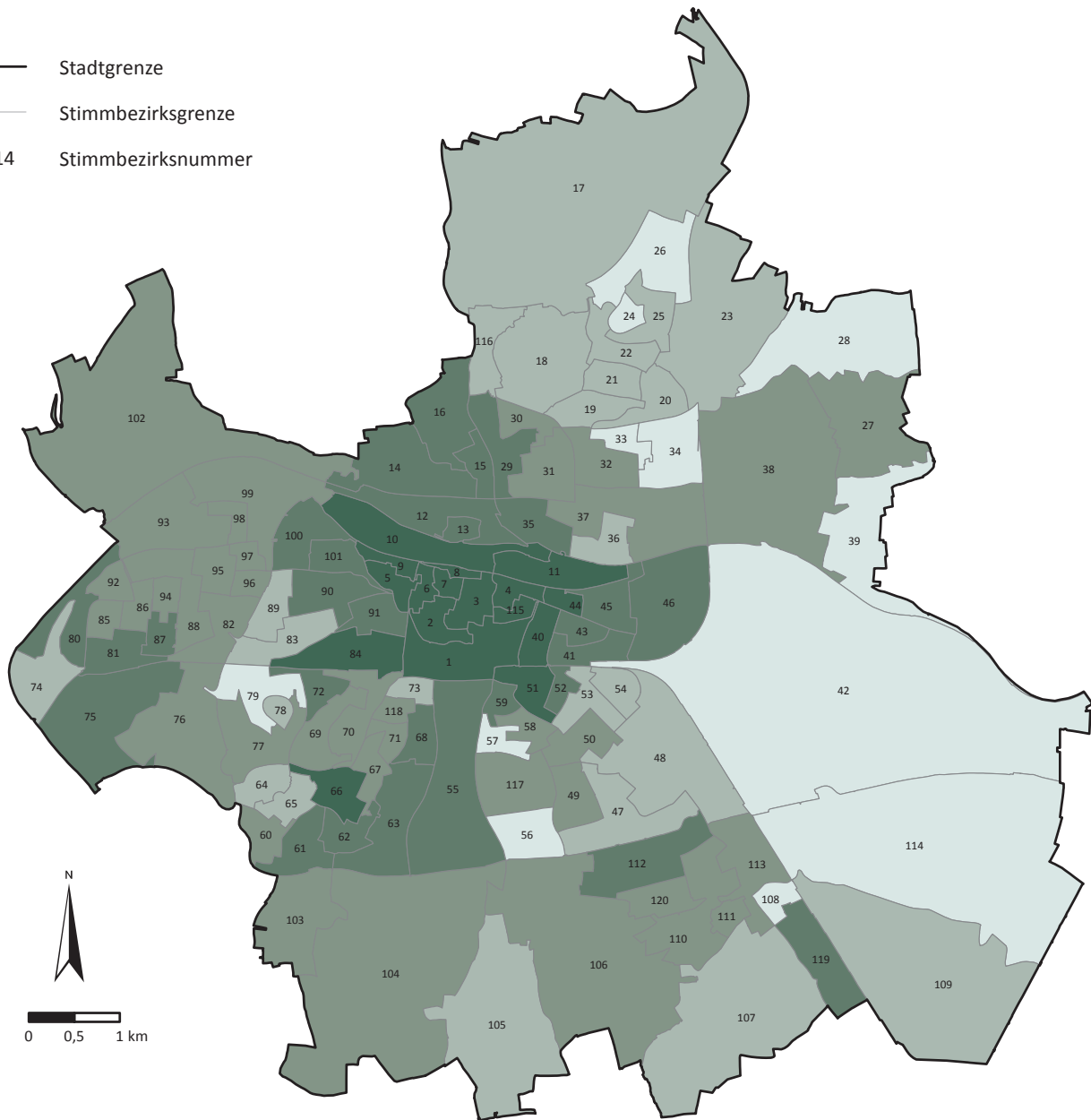
Minimum: 8,8 % (Stimmbezirk 2)
Maximum: 43,2 % (Stimmbezirk 17)

Gesamtstadt: 23,4 %
(Nur Urnenwahl)


Stadtratswahl am 15. März 2020

Stimmbezirksergebnisse - GRÜNE

- Stadtgrenze
- Stimmbezirksgrenze
- 14 Stimmbezirksnummer



Ergebnisse in den Stimmbezirken in %
(Nur Urnenwahl)



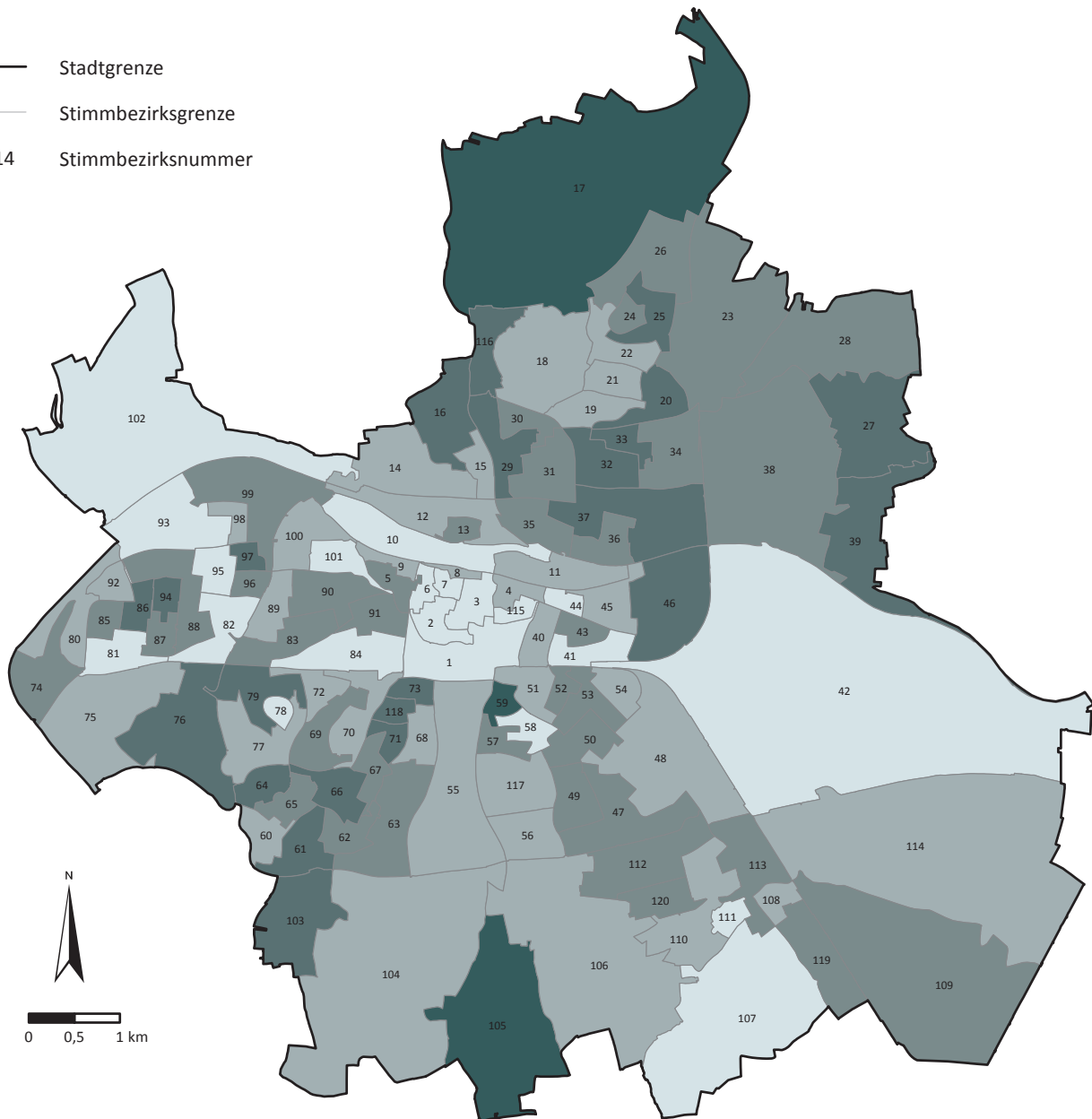
Minimum: 6,0 % (Stimmbezirk 114)
Maximum: 43,1 % (Stimmbezirk 2)

Gesamtstadt: 23,4 %
(Nur Urnenwahl)


Stadtratswahl am 15. März 2020

Stimmbezirksergebnisse - FREIE WÄHLER

- Stadtgrenze
- Stimmbezirksgrenze
- 14 Stimmbezirksnummer



Ergebnisse in den Stimmbezirken in %
(Nur Urnenwahl)

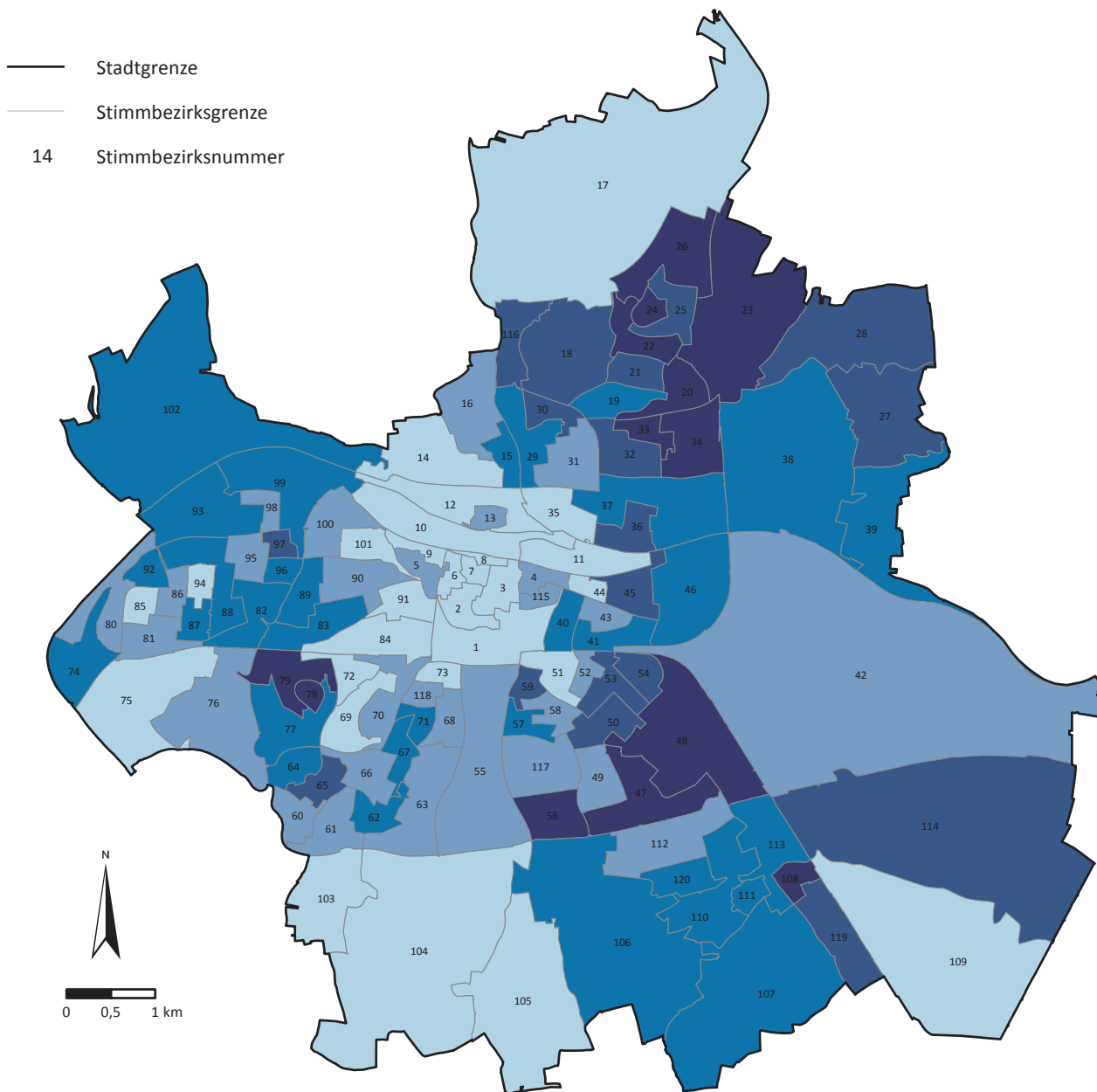


Minimum: 0,7 % (Stimmbezirk 42)
Maximum: 12,6 % (Stimmbezirk 105)

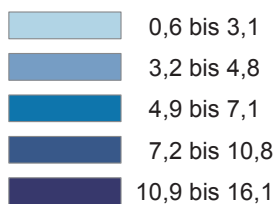
Gesamtstadt: 4,5 %
(Nur Urnenwahl)

Stadtratswahl am 15. März 2020

Stimmbezirksergebnisse - AfD



Ergebnisse in den Stimmbezirken in %
(Nur Urnenwahl)



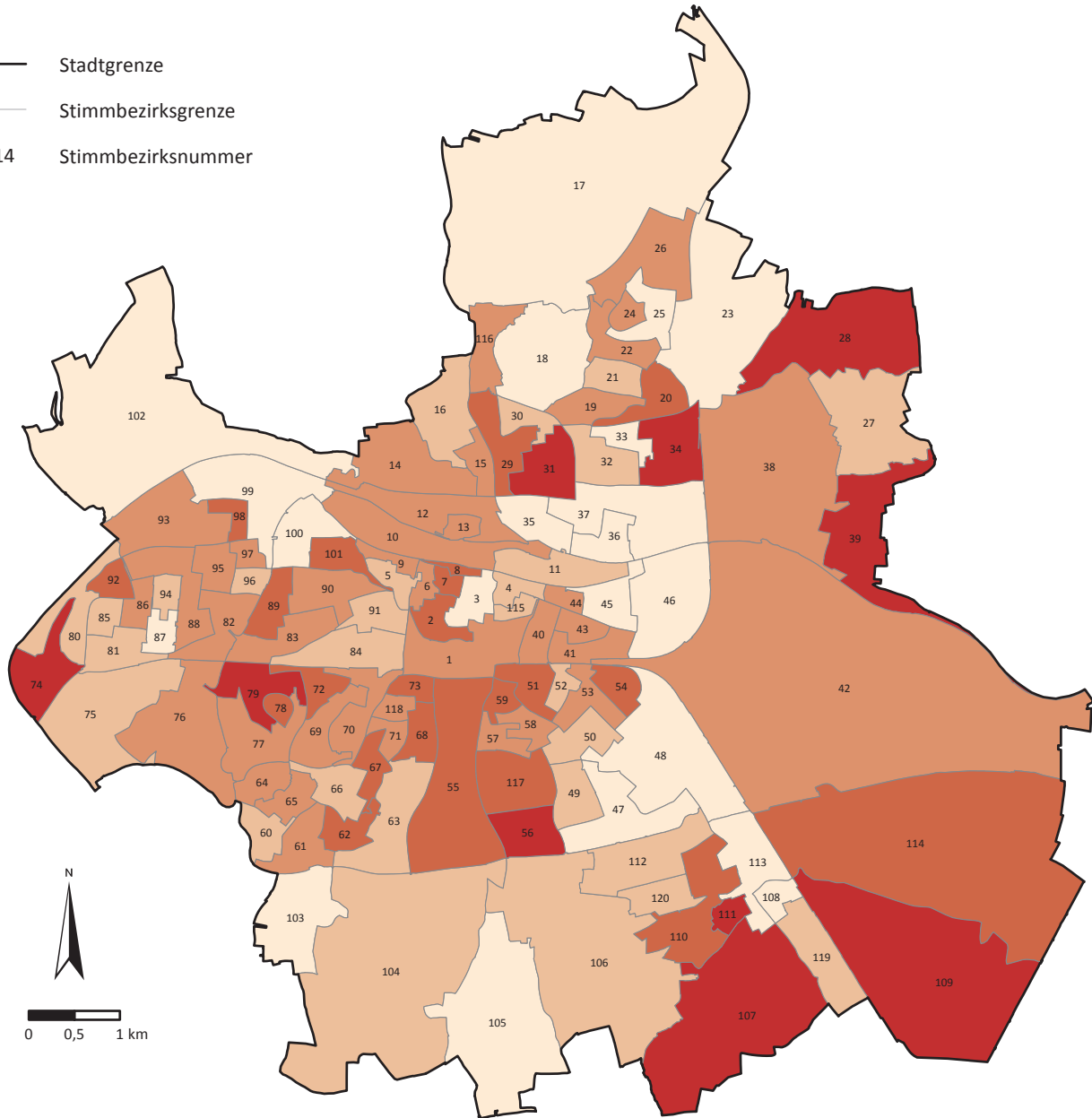
Minimum: 0,6 % (Stimmbezirk 12)
Maximum: 16,1 % (Stimmbezirk 48)

Gesamtstadt: 5,6 %
(Nur Urnenwahl)

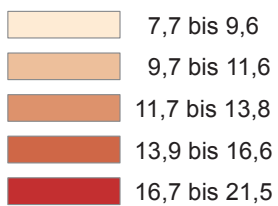
Stadtratswahl am 15. März 2020

Stimmbezirksergebnisse - SPD

- Stadtgrenze
- Stimmbezirksgrenze
- 14 Stimmbezirksnummer



Ergebnisse in den Stimmbezirken in %
(Nur Urnenwahl)



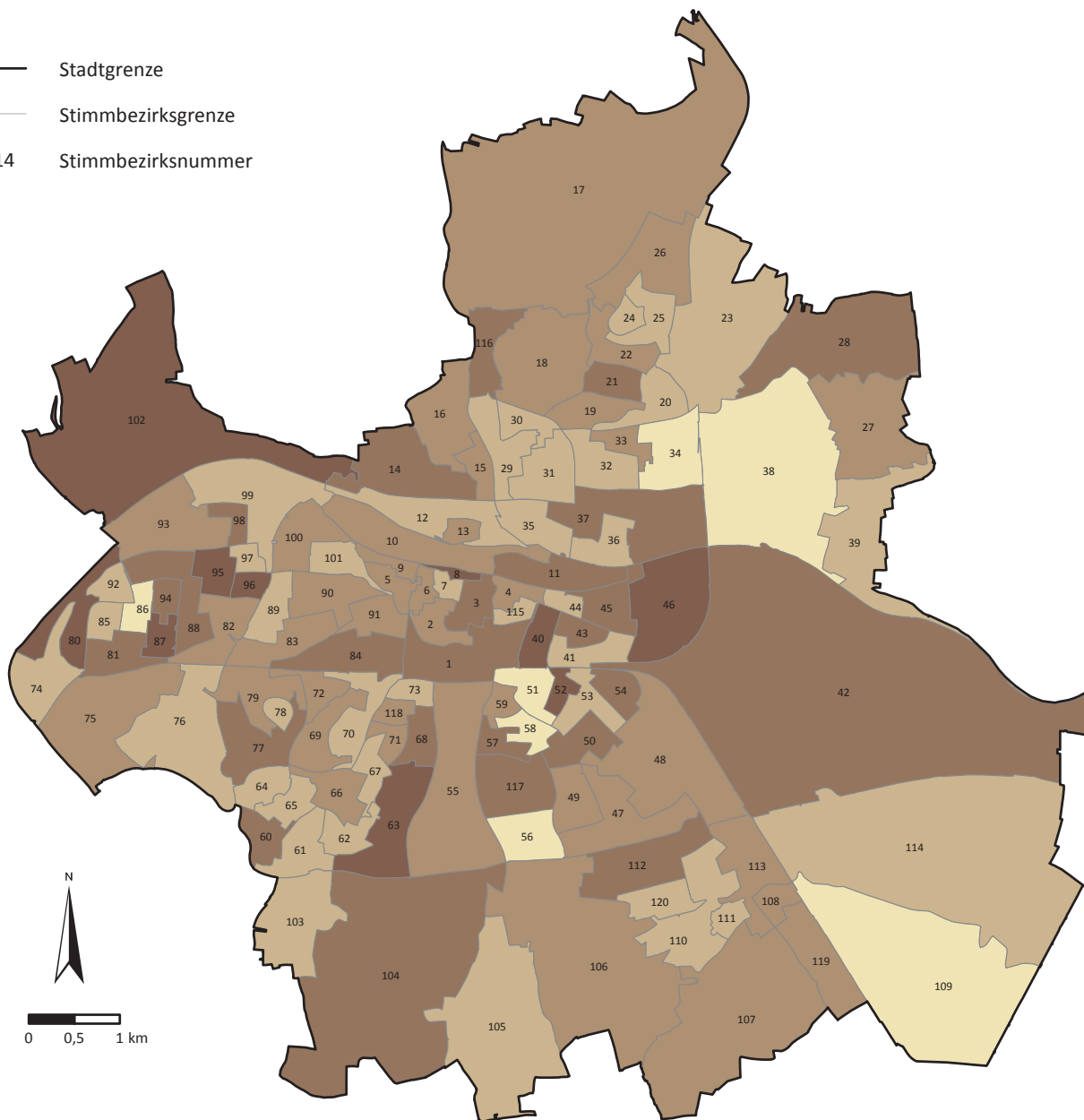
Minimum: 7,7 % (Stimmbezirk 100)
Maximum: 21,5 % (Stimmbezirk 107)

Gesamtstadt: 12,3 %
(Nur Urnenwahl)


Stadtratswahl am 15. März 2020

Stimmbezirksergebnisse - FDP

- Stadtgrenze
- Stimmbezirksgrenze
- 14 Stimmbezirksnummer



Ergebnisse in den Stimmbezirken in %
(Nur Urnenwahl)



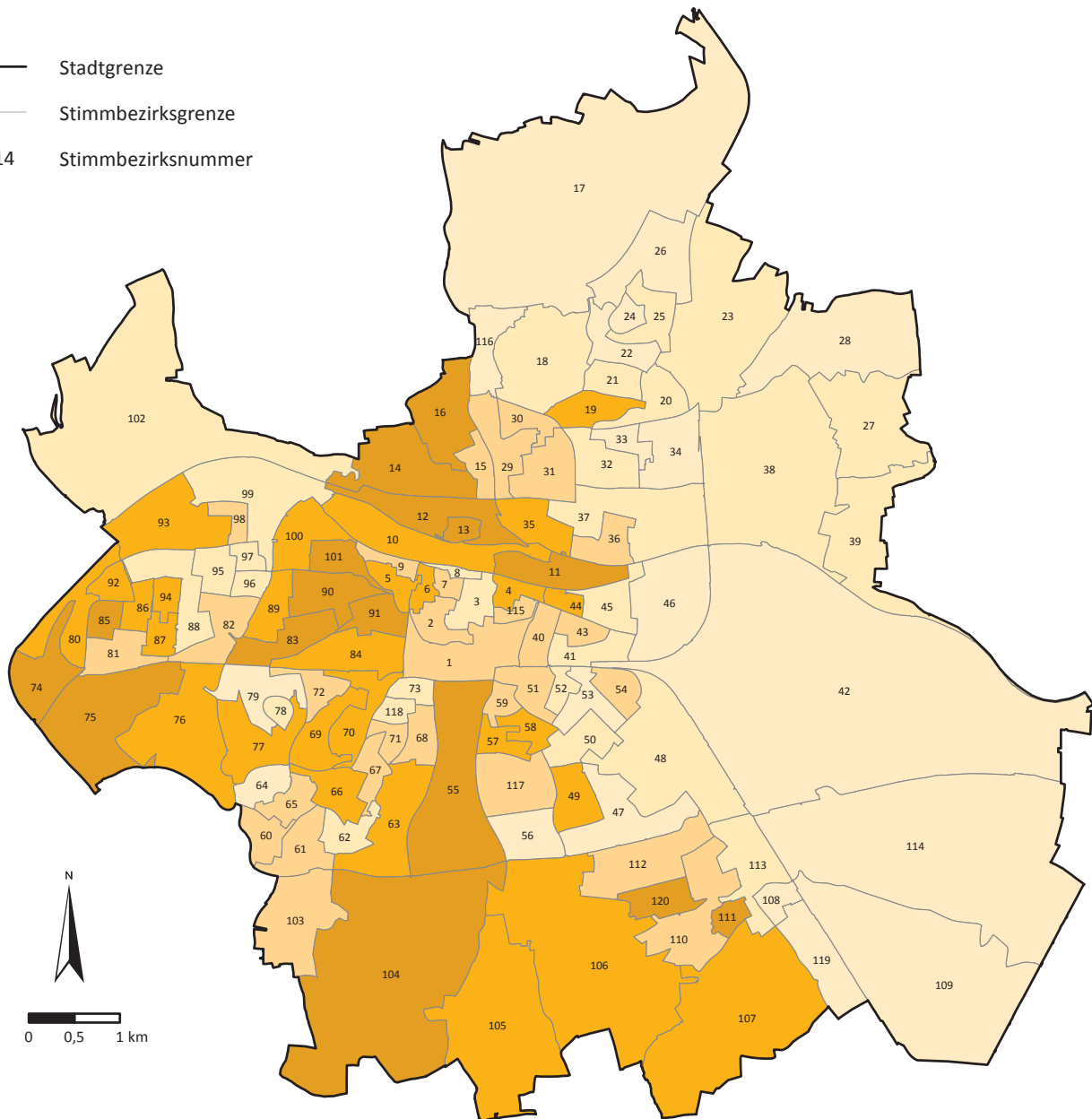
Minimum: 0,1 % (Stimmbezirk 56)
Maximum: 8,9 % (Stimmbezirk 102)

Gesamtstadt: 2,8 %
(Nur Urnenwahl)


Stadtratswahl am 15. März 2020

Stimmbezirksergebnisse - ÖDP

- Stadtgrenze
- Stimmbezirksgrenze
- 14 Stimmbezirksnummer



Ergebnisse in den Stimmbezirken in %
(Nur Urnenwahl)

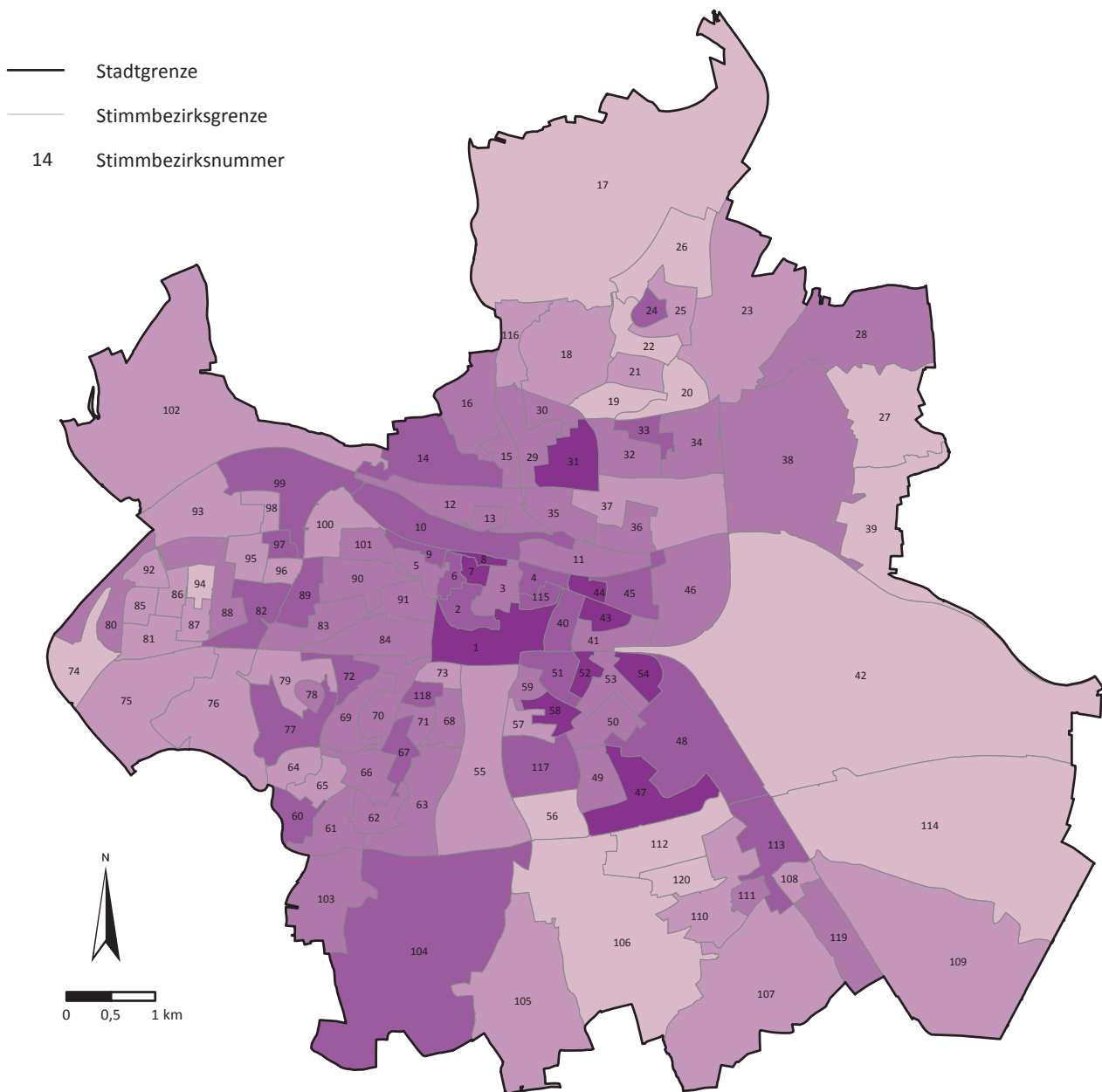


Minimum: 0,9 % (Stimmbezirk 17)
Maximum: 17,5 % (Stimmbezirk 75)

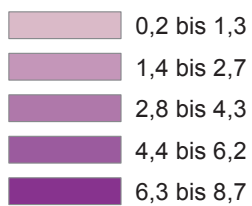
Gesamtstadt: 7,2 %
(Nur Urnenwahl)

Stadtratswahl am 15. März 2020

Stimmbezirksergebnisse - LINKE



Ergebnisse in den Stimmbezirken in %
(Nur Urnenwahl)



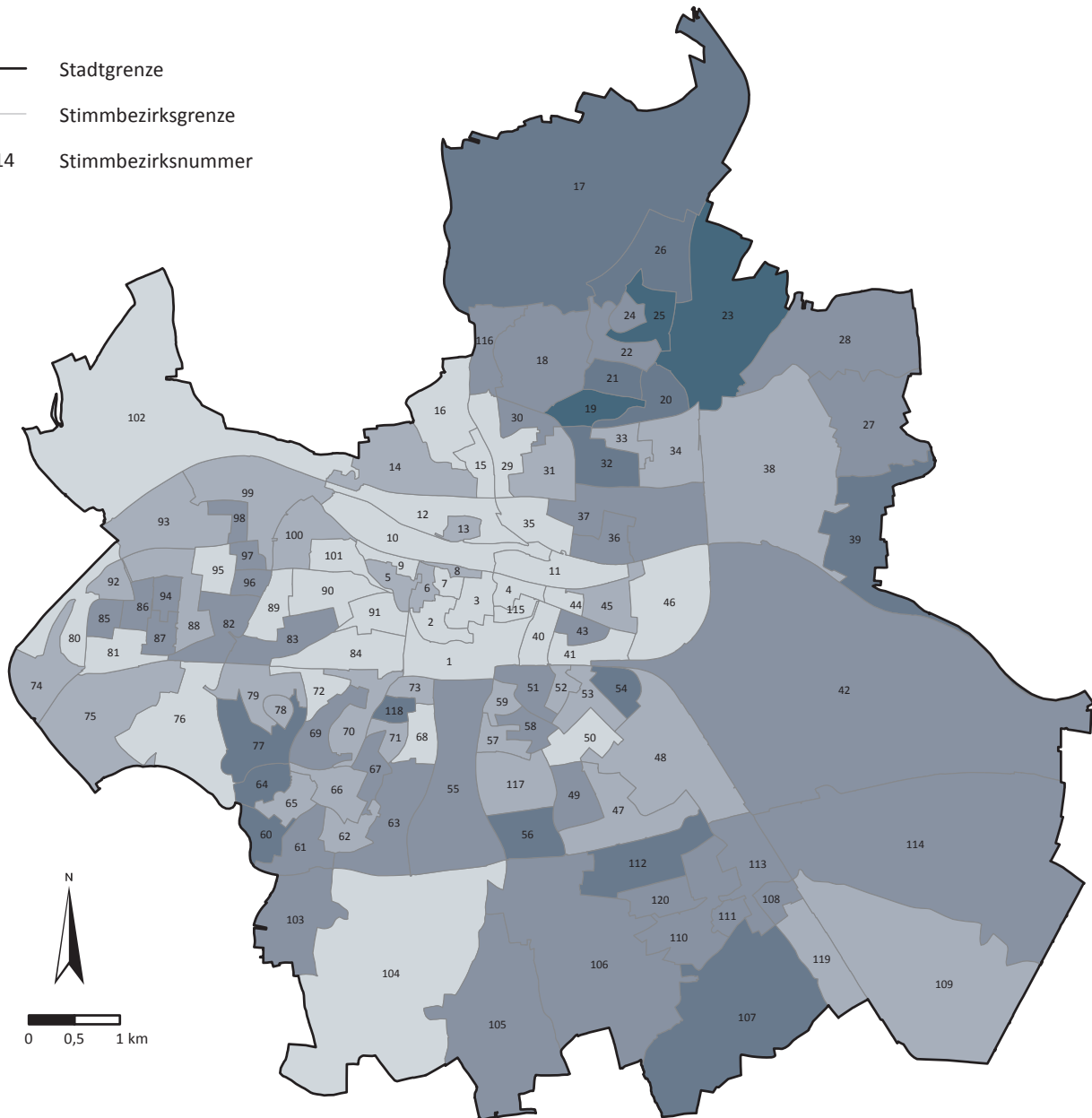
Minimum: 0,2 % (Stimmbezirk 120)
Maximum: 8,7 % (Stimmbezirk 44)

Gesamtstadt: 3,5 %
(Nur Urnenwahl)


Stadtratswahl am 15. März 2020

Stimmbezirksergebnisse - CSB

- Stadtgrenze
- Stimmbezirksgrenze
- 14 Stimmbezirksnummer



Ergebnisse in den Stimmbezirken in %
(Nur Urnenwahl)

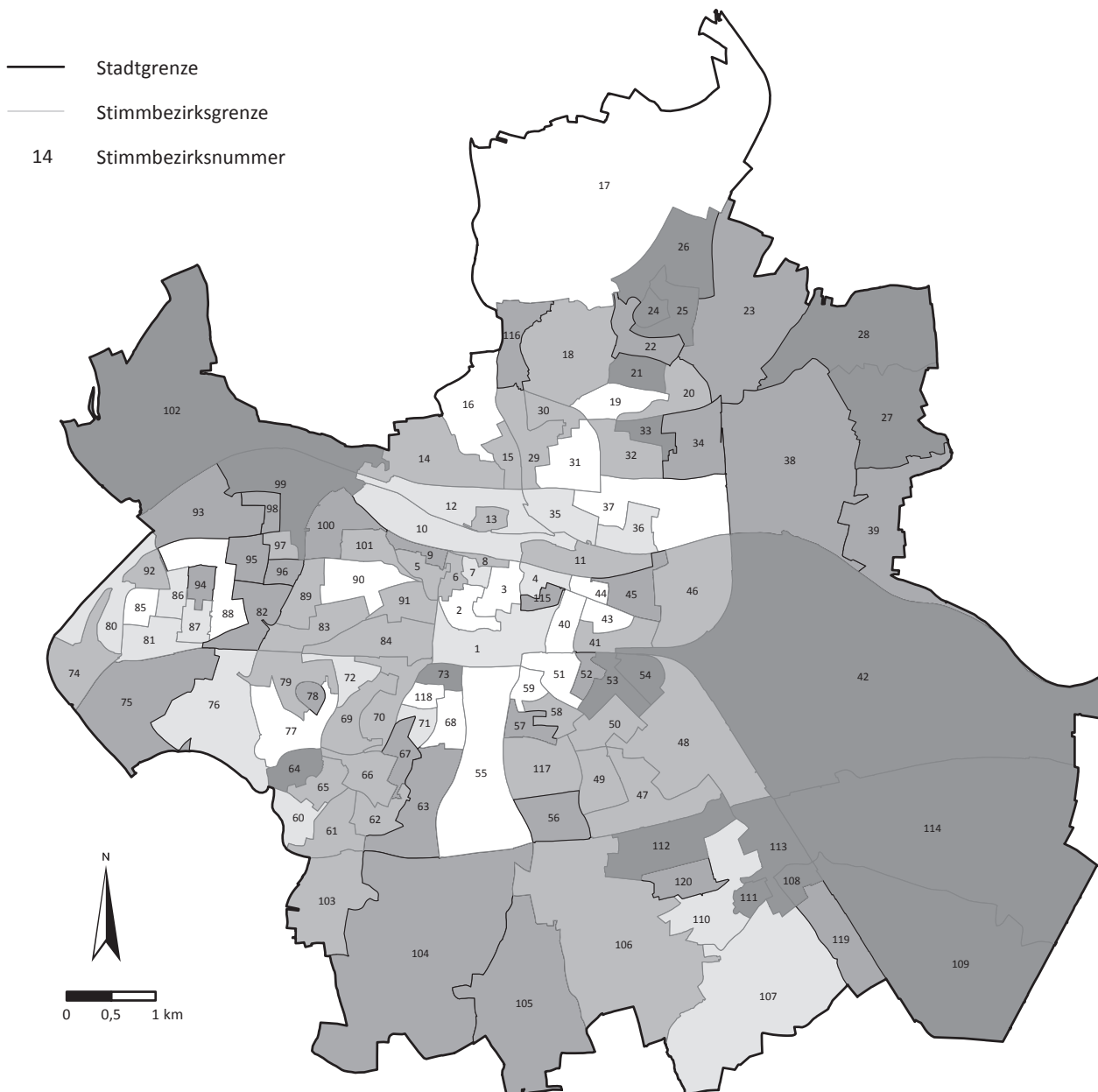


Minimum: 0,0 % (Stimmbezirk 72)
Maximum: 7,7 % (Stimmbezirk 23)


Gesamtstadt: 1,4 %
(Nur Urnenwahl)

Stadtratswahl am 15. März 2020

Stimmbezirksergebnisse - BRÜCKE



Ergebnisse in den Stimmbezirken in %
(Nur Urnenwahl)



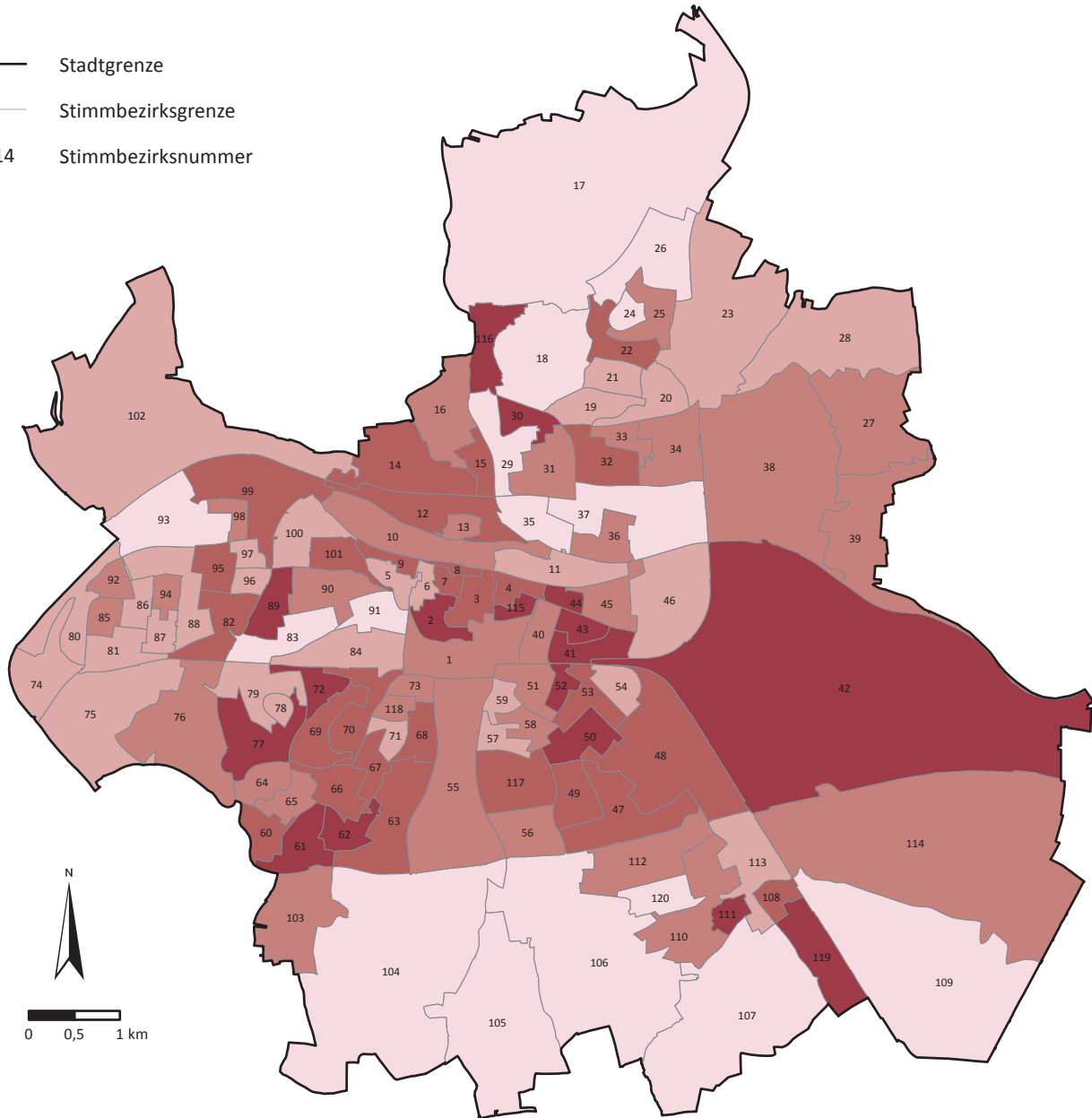
Minimum: 5,7 % (Stimmbezirk 59)
Maximum: 22,8 % (Stimmbezirk 114)

Gesamtstadt: 12,9 %
(Nur Urnenwahl)

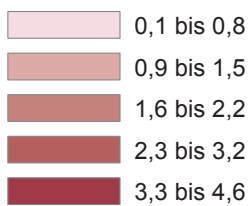
Stadtratswahl am 15. März 2020

Stimmbezirksergebnisse - PARTEI

- Stadtgrenze
- Stimmbezirksgrenze
- 14 Stimmbezirksnummer



Ergebnisse in den Stimmbezirken in %
(Nur Urnenwahl)



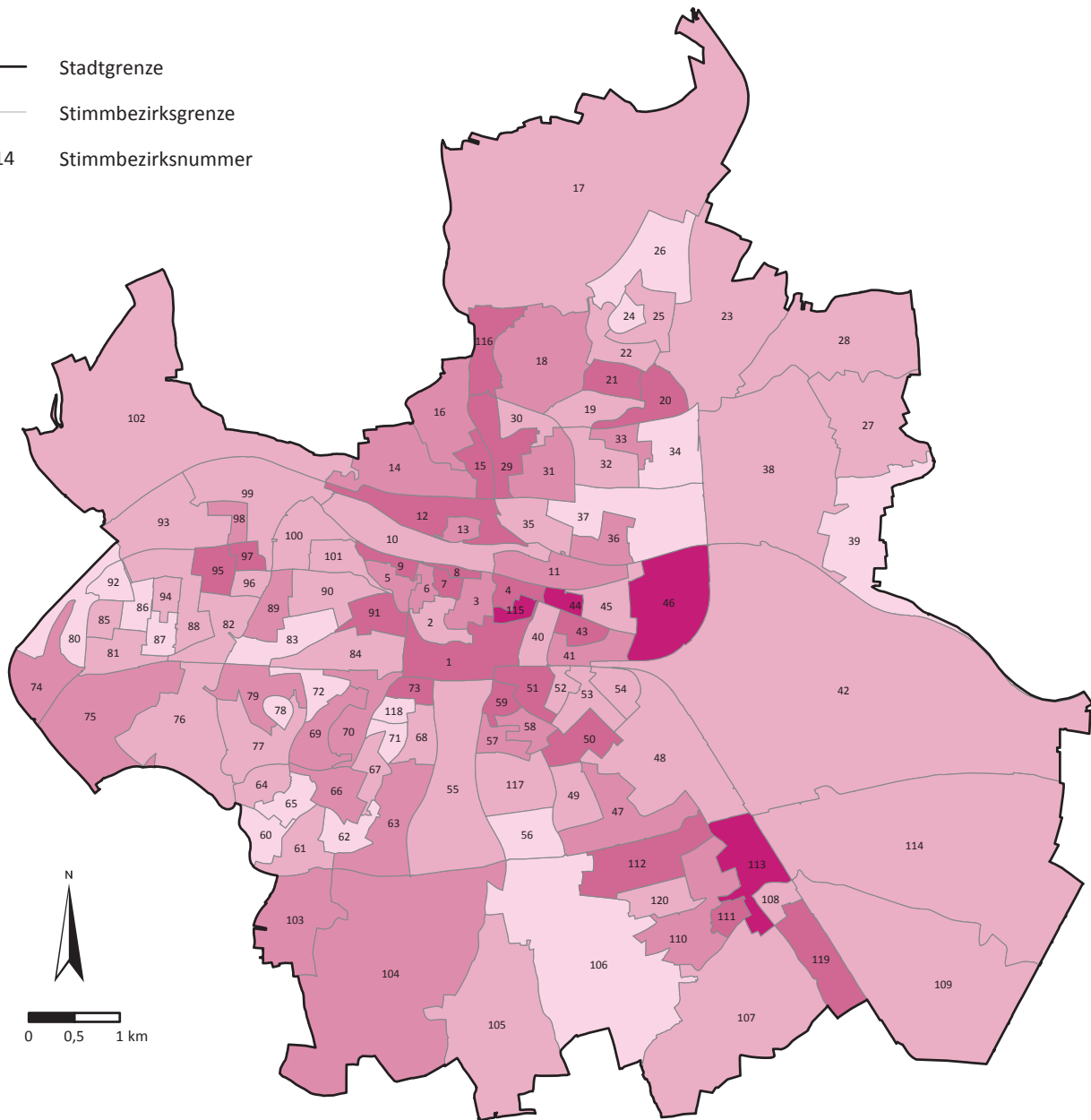
Minimum: 0,1 % (Stimmbezirk 17)
Maximum: 4,6 % (Stimmbezirk 52)

Gesamtstadt: 2,0 %
(Nur Urnenwahl)

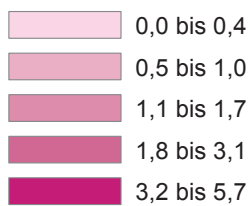
Stadtratswahl am 15. März 2020

Stimmbezirksergebnisse - RIBISL

- Stadtgrenze
- Stimmbezirksgrenze
- 14 Stimmbezirksnummer



Ergebnisse in den Stimmbezirken in %
(Nur Urnenwahl)



Minimum: 0,0 % (Stimmbezirk 34)
Maximum: 5,7 % (Stimmbezirk 46)

Gesamtstadt: 1,2 %
(Nur Urnenwahl)

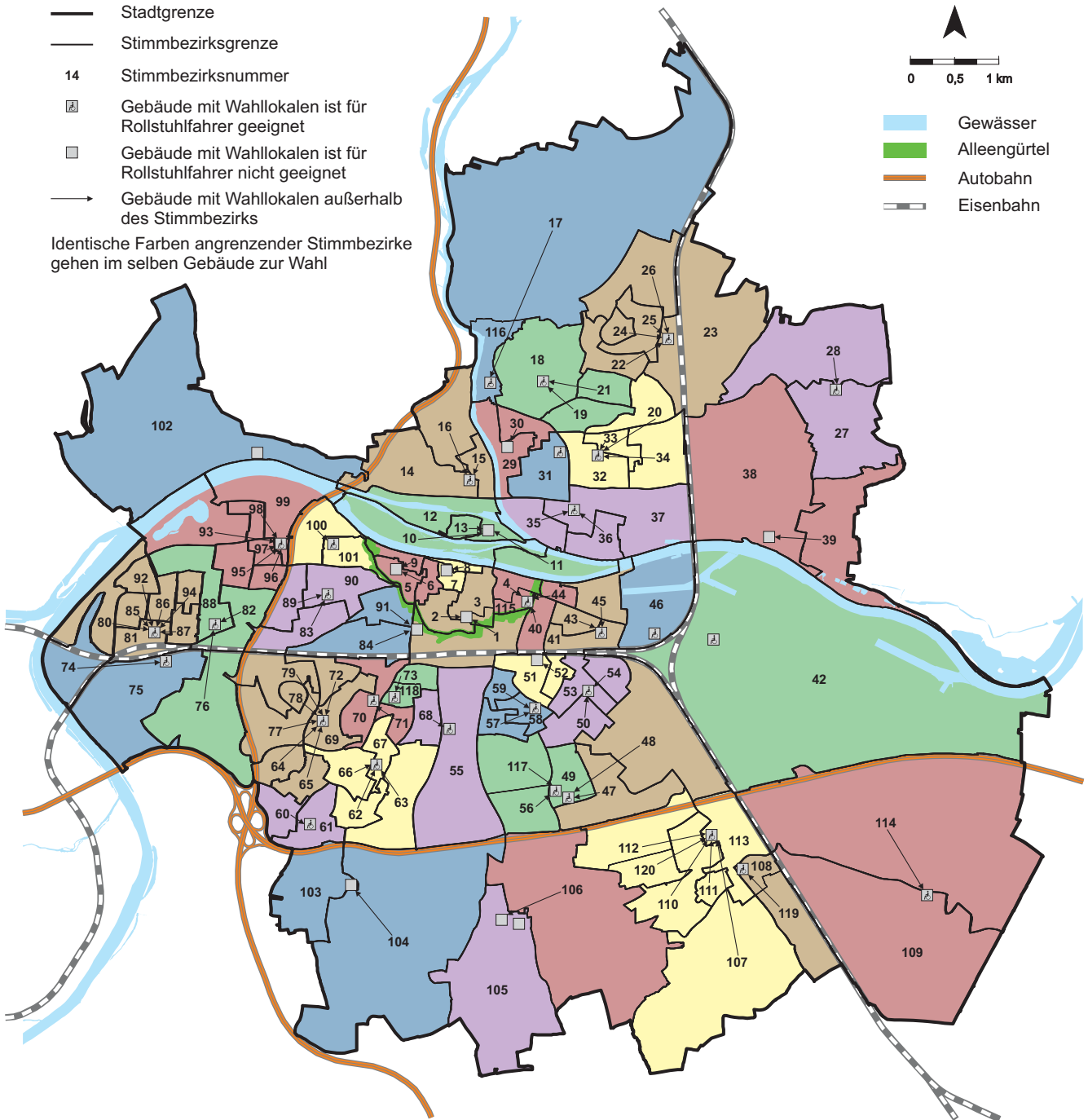
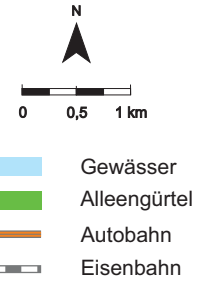
Zuordnung der Stimmbezirke zu den Stadtbezirken

Stadtbezirk	Stimmbezirk(e)
01 Innenstadt	1, 2, 3, 4, 5, 6, 7, 8, 9, 10, 11, 115
02 Stadtamhof	12, 13
03 Steinweg - Pfaffenstein	14, 15, 16
04 Sallern - Gallingkofen	17, 18, 116
05 Konradsiedlung - Wutzlhofen	19, 20, 21, 22, 23, 24, 25, 26
06 Brandlberg - Keilberg	27, 28
07 Reinhausen	29, 30, 31 32, 33, 34
08 Weichs	35, 36, 37
09 Schwabelweis	38, 39
10 Ostenviertel	40, 41, 42, 43, 44, 45, 46
11 Kasernenviertel	47, 48, 49, 50, 51, 52, 53, 54
12 Galgenberg	55, 56, 57, 58, 59, 117
13 Kumpfmühl - Ziegeldorf - Neuprüll	60, 61, 62, 63, 64, 65, 66, 67, 68, 69, 70, 71, 72, 73, 118
14 Großprüfening - Dechbetten - Königswiesen	74, 75, 76, 77, 78, 79
15 Westenviertel	80, 81, 82, 83, 84, 85, 86, 87, 88, 89, 90, 91, 92, 93, 94, 95, 96, 97, 98, 99, 100, 101
16 Ober- und Niederwinzer - Kager	102
17 Oberisling - Graß	103, 104, 105, 106
18 Burgweinting - Harting	107, 108, 109, 110, 111, 112, 113, 114, 119, 120

Zuordnung der Stimmbezirke zu Gebäuden mit Wahllokalen

- Stadtgrenze
- Stimmbezirksgrenze
- 14 Stimmbezirksnummer
- ▣ Gebäude mit Wahllokalen ist für Rollstuhlfahrer geeignet
- ▣ Gebäude mit Wahllokalen ist für Rollstuhlfahrer nicht geeignet
- Gebäude mit Wahllokalen außerhalb des Stimmbezirks









Identische Farben angrenzender Stimmbezirke gehen im selben Gebäude zur Wahl








Gebäude mit Wahllokalen








- | | |
|---|---|
| <ul style="list-style-type: none"> ▣ Berufsfachschule, St.-Peters-Weg 17 (Stimmbezirke 1 - 3) ▣ Realschule am Judenstein, Am Judenstein 1 (Stimmbezirke 5, 6 und 9) ▣ Altes Rathaus (Dollingersaal) - Eingang Zieroldsplatz, Rathausplatz 1 (Stimmbezirke 7 und 8) ▣ Albrecht-Altendorfer-Gymnasium, Minoritenweg 33 (Stimmbezirke 4, 40, 44 und 115) ▣ Gerhardingerschule, Andreasstr. 19 (Stimmbezirke 10 - 13) ▣ Gerhardingerschule - Schulgebäude Steinweg, Kieslsgasse 9 (Stimmbezirke 14 - 16) ▣ Katholisches Pfarrheim Sallern, Amberger Str. 81 (Stimmbezirke 17 und 116) ▣ Schule am Sallerner Berg, Hunsrückstr. 55 (Stimmbezirke 18, 19 und 21) ▣ Grundschule der Vielfalt und Toleranz, Isarstr. 24 (Stimmbezirke 20 und 32 - 34) ▣ Konradsschule (Grundschule) - Eingang Eupener Str. 3, Posener Str. 81a (Stimmbezirke 22 - 26) ▣ Schule Keilberg, Keilberger Hauptstr. 9 (Stimmbezirke 27 und 28) ▣ Schule St. Nikola, Reinhausen 40a (Stimmbezirke 29 und 30) ▣ Bürgerbüro Nord, Brennesstr. 16 (Stimmbezirk 31) ▣ Donau-Einkaufszentrum - Eingang West (Sparda-Bank), Weichser Weg 5 (Stimmbezirke 35 - 37) ▣ Schule Schwabelweis, Frobenius-Förster-Str. 1a (Stimmbezirke 38 und 39) ▣ REWAG-Gebäude, Greflingerstr. 26 (Stimmbezirke 41, 43 und 45) ▣ Stadtteilbücherei Candis, Kastennmaierstr. 2 (Stimmbezirk 46) ▣ Schule Hohes Kreuz, Straubinger Str. 42 (Stimmbezirk 42) ▣ Pestalozzischule (Mittelschule), Pestalozzistr. 3 (Stimmbezirke 51 und 52) ▣ Pestalozzischule (Grundschule), Landshuter Str. 61 (Stimmbezirke 50, 53 und 54) ▣ Schule am Napoleonstein, Erikaweg 77 (Stimmbezirke 49, 56 und 117) ▣ Sonderpädagogisches Förderzentrum Regensburg, Bajuwarenstr. 16 (Stimmbezirke 47 und 48) ▣ Technische Hochschule Regensburg, Seybothstr. 2 (Stimmbezirke 55 und 68) | <ul style="list-style-type: none"> ▣ Berufliches Schulzentrum I - Georg Kerschensteiner, Alfons-Auer-Str. 18 (Stimmbezirke 57 - 59) ▣ Kath. Hochschulgemeinde beim Buchberger-Zentrum, Weiherweg 6a (Stimmbezirke 60 und 61) ▣ St.-Wolfgang-Schule, Brentanostr. 13 (Stimmbezirke 62, 63, 66 und 67) ▣ Von-Müller-Gymnasium (Neubau), Erzbischof-Buchberger-Allee 21 (Stimmbezirke 64, 65, 69, 72 und 77 - 79) ▣ Pfarrzentrum St. Wolfgang, Bischof-Wittmann-Str. 24b (Stimmbezirke 70 und 71) ▣ Bürgerheim Kumpfmühl, Kumpfmühler Str. 52 (Stimmbezirke 73 und 118) ▣ Blindeninstitut Regensburg, An der Brunnstube 31 (Stimmbezirke 74 und 75) ▣ Berufliches Schulzentrum - Mathäus Runtinger, Prüfeninger Str. 100 (Stimmbezirke 76, 82 und 88) ▣ Schule Prüfenung, Killermannstr. 49 (Stimmbezirke 80, 81, 85 - 87, 92 und 94) ▣ Goethe-Gymnasium, Goethestr. 1 (Stimmbezirke 83, 89 und 90) ▣ St.-Marien-Schule (Englische Fräulein), Helenenstr. 2 (Stimmbezirke 84 und 91) ▣ Clermont-Ferrand-Mittelschule, Clermont-Ferrand-Allee 23 (Stimmbezirke 93 und 95 - 99) ▣ Albertus-Magnus-Gymnasium, Hans-Sachs-Str. 2 (Stimmbezirke 100 und 101) ▣ Gaststätte „Trattoria Italiana“, Nürnberger Str. 230 (Stimmbezirke 102) ▣ Feuerwehrgerätehaus Graß, Brunstr. 46 (Stimmbezirk 103) ▣ Feuerwehrgerätehaus Graß - Eingang Schützenheim, Brunstr. 46 (Stimmbezirk 104) ▣ Ehemaliges Gemeindeamt Oberisling, Zehenstr. 3 (Stimmbezirk 105) ▣ Pfarrheim St. Benedikt, Rauberstr. 6 (Stimmbezirk 106) ▣ Schule Burgweinting, Obertraublinger Str. 22 (Stimmbezirke 107, 110 - 113 und 120) ▣ Stadtteilbücherei Burgweinting (Eingang neben Bürgerbüro), Friedrich-Viehbacher-Allee 3 (Stimmbezirk 108) ▣ Pfarrzentrum St. Coloman, St.-Koloman-Weg 4 (Stimmbezirke 109 und 114) ▣ Bürgerbüro Burgweinting, Friedrich-Viehbacher-Allee 3 (Stimmbezirk 119) |
|---|---|


Gebäude mit Wahllokal und Zuordnung der Stimmbezirke

Gebäude mit Adresse	Stimmbezirk
Albertus-Magnus-Gymnasium Hans-Sachs-Str. 2, 93049 Regensburg	
100	östlicher Weinweg, Engelhartstr.
101	Hans-Sachs-Str., Prebrunnstr.
Albrecht-Altdorfer-Gymnasium Minoritenweg 33, 93047 Regensburg	
4	Ostengasse
40	Stobäusplatz, Richard-Wagner-Str.
44	Bruderwöhrdstr.
115	Minoritenweg
Altes Rathaus (Dollingersaal) – Eingang Zieroldsplatz Rathausplatz 1, 93047 Regensburg	
7	Untere Bachgasse, Neupfarrplatz
8	Goldene-Bären-Str., Keplerstr.
Berufliches Schulzentrum – Matthäus Rüntinger Prüfeninger Str. 100, 93049 Regensburg	
76	nördliche Ziegetsdorfer Str., Schwalbenneststr.
82	Michael-Burgau-Str., Yorckstr.
88	Dr.-Leo-Ritter-Str., Assmannstr.
Berufliches Schulzentrum I – Georg Kerschensteiner Alfons-Auer-Str. 18, 93053 Regensburg	
57	Carl-Maria-von-Weber-Str., Brahmstr.
58	Griesbacherstr., Martinweg
59	Beethovenstr., Mozartstr.
Berufsfachschule St.-Peters-Weg 17, 93047 Regensburg	
1	Bahnhofstr., Ernst-Reuter-Platz, Roritzer Str.
2	Waffnergasse, Silberne-Fisch-Gasse
3	Domplatz, Obermünsterplatz
Blindeninstitut Regensburg An der Brunnstube 31, 93051 Regensburg	
74	Großprüfening, Fährenweg
75	Zur Schönen Aussicht, Sinzinger Weg
Bürgerbüro Burgweinting Friedrich-Viehbacher-Allee 3, 93055 Regensburg	
119	Röntgenstr.
Bürgerbüro Nord Brennesstr. 16, 93059 Regensburg	
31	Brennesstr., Further Str.
Bürgerheim Kumpfmühl Kumpfmühler Str. 52, 93051 Regensburg	
73	Gutenbergstr.
118	Am Mühlbach
Clermont-Ferrand-Mittelschule Clermont-Ferrand-Allee 23, 93049 Regensburg	
93	Messerschmittstr., Agnesstr., Donaupark
95	westliche Puricellistr., Hermann-Köhl-Str.
96	Eisenmannstr., Dr.-Dachs-Str.
97	Steyrerweg, östliche Puricellistr.

Gebäude mit Adresse	
Stimmbezirk	
98	Luisenweg, Sophienweg
99	Elisabethstr., mittlerer Weinweg
Donau-Einkaufszentrum – Eingang West (Sparda-Bank) 	
Weichser Weg 5, 93059 Regensburg	
35	Paarstr., Naabstr., westliche Holzgartenstr.
36	Johannisstr., Weichser Damm
37	Walhalla-Allee, An der Schergenbreite
Ehemaliges Gemeindeamt Oberisling	
Zehentstr. 3, 93053 Regensburg	
105	Weingartenstr., Leoprechtinger Weg, westl. Rauberstr.
Feuerwehrgerätehaus Graß	
Brunnstr. 46, 93053 Regensburg	
103	Nothafstr., westl. Brunnstr., Rüdigerstr., Luitwinstr.
Feuerwehrgerätehaus Graß – Eingang Schützenheim	
Brunnstr. 46, 93053 Regensburg	
104	Birkenschlagweg, Liebhartstr., Auhölzweg, Am Bach
Gaststätte „Trattoria Italiana“	
Nürnberger Str. 230, 93059 Regensburg	
102	Nürnberger Str., Maximilian-Aschenauer-Str., Kager
Gerhardingerschule	
Andreasstr. 19, 93059 Regensburg	
10	Badstr., Lieblstr., Küffnerstr.
11	Wöhrdstr., Werftstr., Inselstr.
12	Am Gries, Am Europakanal, Traubengasse, Auf der Grede
13	Stadtamhof, Wassergasse, Gräßlstr., Franziskanerplatz
Gerhardingerschule – Schulgebäude Steinweg 	
Kieslgasse 9, 93059 Regensburg	
14	Alte Nürnberger Str., Dreifaltigkeitsbergweg
15	Brauergasse, Am Holzhof
16	nördl. Lappersdorfer Str., Raiffeisenstr.
Goethe-Gymnasium 	
Goethestr. 1, 93049 Regensburg	
83	Georg-Herbst-Str., Heitzerstr.
89	Rilkestr., Margaretenu
90	Arndtstr., Theodor-Körner-Str.
Grundschule der Vielfalt und Toleranz 	
Isarstr. 24, 93057 Regensburg	
20	Klausenburger Str., Königshütter Str.
32	Altmühlstr., Höllbachstr.
33	mittlere Isarstr.
34	östliche Isarstr., Im Gewerbepark
Kath. Hochschulgemeinde beim Buchberger-Zentrum 	
Weiherweg 6a, 93051 Regensburg	
60	Hadamarstr., Janusstr.
61	Weiherweg, Watzlikstr.
Katholisches Pfarrheim Sallern 	
Amberger Str. 81, 93057 Regensburg	
17	Haslbach
116	Amberger Str.
Konradschule (Grundschule) – Eingang Eupener Str. 3 	

Gebäude mit Adresse	Stimmbezirk
Posener Str. 81a, 93057 Regensburg	
22	Ostpfeußenstr., Flandernstr.
23	Haidhofweg, Am Brandlberg, Metzger Str.
24	Pommernstr., Brandenburger Str.
25	Vogesenstr., Nittenauer Str.
26	nördl. Chamer Str., Frauenzellstr.
Pestalozzischule (Grundschule) 	
Landshuter Str. 61, 93053 Regensburg	
50	Prinz-Rupprecht-Str., Tillystr.
53	Mackensenstr., Admiral-Scheer-Str.
54	Walderdorffstr., Runtingerstr.
Pestalozzischule (Mittelschule)	
Pestalozzistr. 3, 93053 Regensburg	
51	westliche Furtmayrstr., Gumppenbergstr.
52	östliche Furtmayrstr., Graf-Zeppelin-Str.
Pfarrheim St. Benedikt	
Rauberstraße 6, 93053 Regensburg	
106	Machthildstr., östl. Rauberstr., Stadlerstr.
Pfarrzentrum St. Coloman	
St.-Koloman-Weg 4, 93055 Regensburg	
109	Heckgrabenweg, Vorlandweg, Am Gutshof
114	Bühelstr., nördl. Neutraublinger Str., Unterer Ehweg
Pfarrzentrum St. Wolfgang 	
Bischof-Wittmann-Str. 24b, 93051 Regensburg	
70	Oberndorferstr., Eigenheimweg
71	Alexander-Ferdinand-Str., Karl-Alexander-Str.
Realschule am Judenstein	
Am Judenstein 1, 93047 Regensburg	
5	Stahlzwingerweg, Kreuzgasse
6	Am Römling, Gesandtenstr.
9	Rote-Löwen-Str., Lederergasse
REWAG-Gebäude 	
Greflingerstr. 26, 93055 Regensburg	
41	westliche Greflinger Str., Blumenstr.
43	Reichsstr., Dr.-Theobald-Schrems-Str.
45	Von Donle Str., Prinz-Ludwig-Str.
Schule am Napoleonstein	
Erikaweg 77, 93053 Regensburg	
49	Erikaweg, Dahlienweg
56	Johann-Hösl-Str.
117	Fort-Skelly-Str.
Schule am Sallerner Berg 	
Hunsrückstr. 55, 93057 Regensburg	
18	Am Sallerner Berg, Böhmerwaldstr.
19	Fichtelgebirgstr., Siebenbürgener Str.
21	Marienbader Str., Reichenberger Str.
Schule Burgweinting 	
Obertraublinger Str. 22, 93055 Regensburg	
107	Sophie-Scholl-Str., Cecilie-Vogt-Weg
110	Agnes-Miegel-Weg
111	Aureliaweg, Käthe-Dorsch-Weg
112	Junostr., östliche Franz-Josef-Strauß-Allee

Gebäude mit Adresse		
Stimmbezirk		
113	Kirchweg, Höllgasse	
120	östliche Kirchfeldallee	
Schule Hohes Kreuz		
Straubinger Str. 42, 93055 Regensburg		
42	östliche Straubinger Str., Siemensstr.	
Schule Keilberg		
Keilberger Hauptstr. 9, 93055 Regensburg		
27	Keilsteiner Weg, Eisenerzweg	
28	Hintere Keilbergstr., Brunnensteg	
Schule Prüfening		
Killermannstr. 49, 93049 Regensburg		
80	Benediktusweg, Bonifatiusweg	
81	mittlerer Rennweg, südliche Killermannstr.	
85	Oberfeldweg, Karl-Esser-Str.	
86	Turfweg, Siebenkeesstr.	
87	südlicher Franz-von-Taxis-Ring, Donauerweg	
92	Kurt-Schumacher-Str., Lottnerstr.	
94	östlicher Brachweg, nördlicher Franz-von-Taxis-Ring	
Schule Schwabelweis		
Frobenius-Forster-Str. 1a, 93055 Regensburg		
38	westliche Donaustauer Str., Schwabelweiser Donauufer	
39	östliche Donaustauer Str., Zwerchpaintstr.	
Schule St. Nikola		
Reinhausen 40a, 93059 Regensburg		
29	südl. Alte Waldmünchener Str., Untere Regenstr.	
30	Am Judenfild, Bergstr.	
Sonderpädagogisches Förderzentrum Regensburg		
Bajuwarenstr. 16, 93053 Regensburg		
47	westliche Bajuwarenstr., nördliche Markomannenstr.	
48	Zeißstr., östliche Bajuwarenstr.	
Stadtteilbücherei Burgweinting (Eingang neben Bürgerbüro Burgweinting)		
Friedrich-Viehbacher-Allee 3, 93055 Regensburg		
108	Friedrich-Viehbacher-Allee	
Stadtteilbücherei Candis		
Kastenmaierstr. 2, 93055 Regensburg		
46	Alte Straubinger Str., Wiener Str.	
St.-Marien-Schule (Englische Fräulein)		
Helenenstr. 2, 93047 Regensburg		
84	Friedrich-Niedermayer-Str., Von-Brettreich-Str.	
91	östliche Dechbettener Str., Dörnbergpark	
St.-Wolfgang-Schule		
Brentanostr. 13, 93051 Regensburg		
62	Görresstr., Eichendorffstr.	
63	Neuprüll, östliche Karl-Stieler-Str.	
66	Roseggerstr., Wilhelm-Raabe-Str.	
67	Siegfriedstr., Kriemhildstr.	
Technische Hochschule Regensburg		
Seybothstr. 2, 93053 Regensburg		
55	Rotteneckstr., Am Biopark	
68	Heydenreichstr., Guntherstr.	

Gebäude mit Adresse	
Stimmbezirk	
Von-Müller-Gymnasium (Neubau) 	
Erzbischof-Buchberger-Allee 21, 93051 Regensburg	
64	Kaiser-Friedrich-Allee, Leuchtenbergweg
65	Konrad-Adenauer-Allee
69	Macheinerweg, Königswiesenweg
72	Spitzwegstr., Reithmayrstr.
77	südliche Dr.-Gessler-Str., Merianweg
78	Friedrich-Ebert-Str.
79	westliche Kirchmeierstr., Königswiesenpark

Amt für Stadtentwicklung

Neues Rathaus | Minoritenweg 8 und 10 | 93047 Regensburg

Telefon: 0941/507-4664 | Telefax: 0941/507-4669

E-Mail: statistik@regensburg.de

WWW: www.statistik.regensburg.de