



Kako pomažete svom djetetu u školi?



Školski pribor: Imate sav školski pribor, kao što su sveske ili ljepilo, za Vaše dijete. Redovno sa djetetom provjeravajte školsku torbu i pernicu. Kupite školski pribor koji nedostaje.


Domaći zadatak : Provjeravate: da li je Vaše dijete uradilo domaći? Vaše dijete najbolje uči na tihom mjestu za rad.



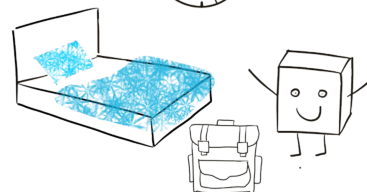
Užina: Dajte svom djetetu zdravu užinu.

Mediji:

Provjerite: je li sadržaj prikladan za moje dijete? Vaše dijete treba da bude ispred ekrana (televizija, video, kompjuter, igraće konzole, tableti, pametni telefoni) najviše 45-60 minuta .



Kretanje : Vaše dijete će se moći bolje koncentrisati u školi ako se bude redovno kretalo napolju.



Spavanje: Vaše dijete uveče treba na vrijeme da ode u krevet kako bi se odmorilo i bilo spremno za školu.

© Fachstelle mMigra-KID an der Jugend- und Familientherapeutischen Beratungsstelle der Stadt Regensburg; Bildquelle: Daniela Weinbach


Dobrodošli u školu

Poštovani roditelji i staratelji,

Ovdje ćete pronaći važne **informacije za Vas i Vaše dijete :**

Kada Vaše dijete ide u školu?

Vaše dijete ujutro treba da stigne u školu na vrijeme.



Nastava počinje na vrijeme.

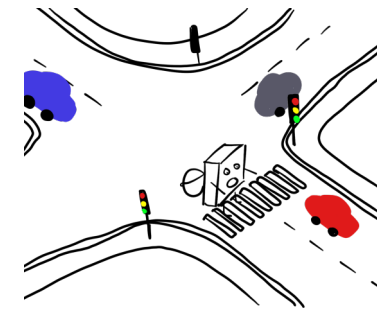
Kako Vaše dijete dolazi u školu?

Vježbajte sa svojim djetetom siguran put do škole.

Razgovarajte sa svojim djetetom o opasnim situacijama na putu.

Na primjer:

prelazak na drugu stranu ulice ili obraćanje pažnje na ulične ulaze, ...



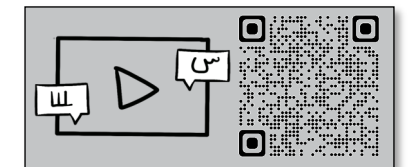

Kada je Vaše dijete bolesno :

Kontaktirajte školu prije početka nastave.

Vaše dijete je bolesno duže od 3 dana: tada škola može zatražiti potvrdu od lekara.

Da li Vaše dijete ima neku zaraznu bolest, na primer šarlah?

Obavijestite školu.




Kako roditelji i nastavnici komuniciraju?

Pisane informacije:

Pismo roditeljima : Pismo roditeljima sadrži važne informacije od nastavnika ili uprave škole roditeljima o različitim temama.

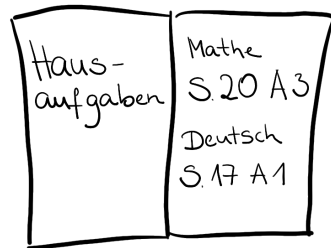


Fascikla : Sve važne informacije (npr. pisma roditeljima, probe, potvrde) mogu se naći u fascikli: fascikla se često naziva „fascikla za objave“ ili „pravna fascikla“.



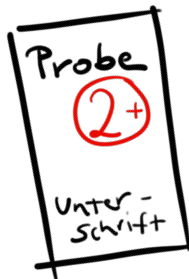
Redovno provjeravajte fasciklu.

Sveska domaćih zadataka : U ovoj svesci piše: moje dijete mora ovo još učiti ili raditi kod kuće za školu. Molimo provjeravajte svesku domaćih zadataka.



Vaš potpis: Nastavnici moraju znati da ste vidjeli pismo roditeljima, probu ili potvrdu.

Molimo Vas da uvijek potpisujete sve probe, potvrde i pisma roditeljima.



© Fachstelle imMigra-KiD an der Jugend- und Familientherapeutischen Beratungsstelle der Stadt Regensburg; Bildquelle: Daniela Weinbach


Razgovori:

Razgovor sa roditeljima :

Nastavnik i roditelji dogovaraju zajednički termin za razgovor.



Čas konsultacija : Svaki nastavnik ima jedan fiksni termin u sedmici. Tada roditelji mogu doći i razgovarati.



Roditeljski sastanak : Svi roditelji u razredu i nastavnik se sastaju u školi. Nastavnik će Vas informisati o raznim temama. Možete postavljati pitanja i angažovati se u školi.

Nastavnik može organizovati **besplatnog prevodioca za razgovore.**



© Fachstelle imMigra-KiD an der Jugend- und Familientherapeutischen Beratungsstelle der Stadt Regensburg; Bildquelle: Daniela Weinbach