


## Как да помогнете на детето си в училище?



**Училищни пособия:** Осигурили сте всички училищни пособия, например тетрадки или лепило, за Вашето дете. Редовно проверявайте заедно с детето си ученическата чанта и моливниците. Купувайте (допълвайте) всички липсващи училищни принадлежности.

**Домашни работи:** Проверявате: дали детето Ви си е подготвило домашните? Детето Ви учи най-добре на тихо и спокойно място.




**Закуска:** Осигурете на детето си здравословна закуска.

### Медии:

Проверете: дали съдържанието е подходящо за възрастта на моето дете?

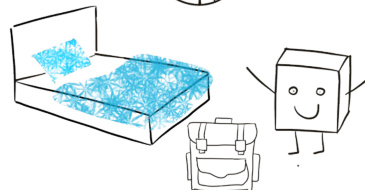
Детето Ви трябва да прекарва пред екрана (телевизор, видео, компютър, конзоли за игри, таблети, смартфони) най-много 45-60 минути на ден.



**Физическа активност:** Детето Ви ще може да се концентрира по-добре в училище, ако прекарва редовно и достатъчно време навън.



**Сън:** Детето Ви трябва да си ляга навреме вечер, за да е добре отпочинало и работоспособно в училище.



© Fachstelle imMigra-KiD an der Jugend- und Familientherapeutischen Beratungsstelle der Stadt Regensburg; Bildquelle: Daniela Weinbach


## Добре дошли в училище

Уважаеми родители, уважаеми настояници, тук ще намерите **важна информация за Вас и Вашето дете:**

### Кога детето Ви да тръгва за училище?

Детето Ви трябва да тръгва сутрин навреме за училище.

Часовете започват навреме.

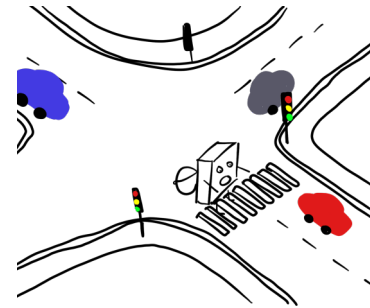


### Как детето Ви да стигне до училище?

Упражнявайте заедно с детето си безопасен маршрут до училище.

Обсъждайте с детето си опасните ситуации по пътя.

Например:  
Пресичане на улицата или при преминаване през кръстовище...

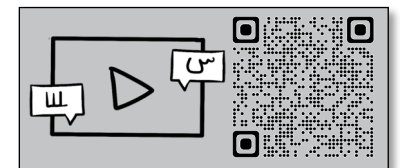



### Ако детето Ви е болно:

Свържете се с училището преди началото на учебните занятия.

Детето Ви е болно повече от 3 дни: Тогава училището може да изиска медицинско свидетелство.

Детето Ви има заразно заболяване, например скарлатина?  
Информирайте училището.




## Как се осъществява контактът между родителите и учителите?

### Писмена информация:

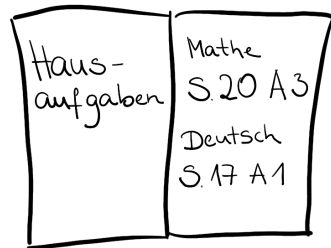
**Писмо до родителите:** Писмото до родителите съдържа важна информация от учителя или ръководството на училището до родителите по различни теми.




**Папка:** Цялата важна информация (напр. писма до родителите, тестове, писмени работи, свидетелства) може да бъде намерена в папка: папката често се нарича „Postmappe“ или „Jurismappe“. Моля, проверявайте редовно папката.



**Тетрадка за домашна работа:** В тази тетрадка се записва какво още трябва да научи или подготви детето ми вкъщи за училище. Моля, проверявайте тетрадката за домашна работа.



**Вашият подпис:** Учителите трябва да знаят, че сте видели писмото до родителите, писмената (контролната) работа или свидетелството. Моля, винаги подписвайте всички писмени работи, свидетелства и писма до родителите.



© Fachstelle imMigra-KiD an der Jugend- und Familientherapeutischen Beratungsstelle der Stadt Regensburg; Bildquelle: Daniela Weinbach


### Срещи:

#### Индивидуална среща с родителите:

Учителят и родителите си уговарят час за индивидуална среща.

**Час за консултация:** Всеки учител има определен час за консултация през седмицата.

Тогава родителите могат да посетят учителя за разговор.



**Родителска среща:** Всички родители от класа и учителят се срещат в училището. Учителят Ви информира за различни теми. Можете да задавате въпроси и да се ангажирате в различни дейности на училището.

Учителят може да осигури **безплатен преводач** при провеждане на срещите.



© Fachstelle imMigra-KiD an der Jugend- und Familientherapeutischen Beratungsstelle der Stadt Regensburg; Bildquelle: Daniela Weinbach