

## Kako pomažete svom djetetu u školi?




**Školski pribor** : Imate sav školski pribor, kao što su bilježnice ili ljepilo, za Vaše dijete. Redovno sa djetetom provjeravajte školsku torbu i pernicu . Kupite školski pribor koji nedostaje .

**Domaća zadaća** : Provjeravajte: da li je Vaše dijete uradilo zadaću? Vaše dijete najbolje uči na tihom mjestu za rad.




**Užina** : Dajte svom djetetu zdravu užinu .



### Mediji:

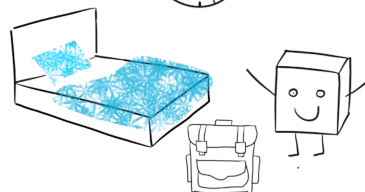
Provjerite: je li sadržaj prikladan za moje dijete? Vaše dijete treba da bude ispred ekrana (televizija, video, kompjuter, igraće konzole, tableti, pametni telefoni) najviše 45-60 minuta.



**Kretanje** : Vaše dijete će se moći bolje koncentrirati u školi ako se bude redovno kretalo napolju .



**Spavanje** : Vaše dijete uveče treba na vrijeme da ode u krevet kako bi se odmorilo i bilo spremno za školu .



© Fachstelle mMigra-KiD an der Jugend- und Familientherapeutischen Beratungsstelle der Stadt Regensburg; Bildquelle: Daniela Weinbach

## Dobrodošli u školu


Poštovani roditelji i skrbnici,

Ovdje ćete pronaći važne **informacije za Vas i Vaše dijete** :

### Kada Vaše dijete ide u školu?

Vaše dijete treba ujutru da stigne u školu na vrijeme.

Nastava počinje na vrijeme .



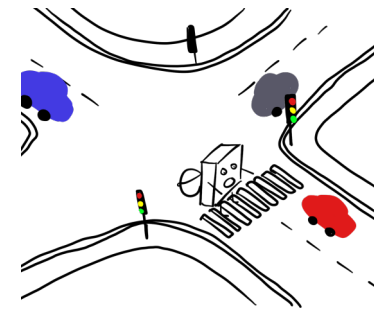
### Kako Vaše dijete dolazi u školu?

Vježbajte sa svojim djetetom siguran put do škole.

Razgovarajte sa svojim djetetom o opasnim situacijama na cesti.

Prije svega:

prelazak na drugu stranu ceste ili obraćanje pozornosti na cestovne ulaze, ...



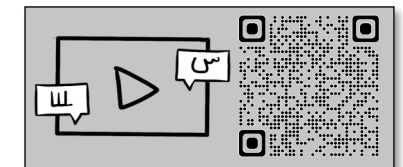

### Kada je Vaše dijete bolesno:

Kontaktirajte školu prije početka nastave.

Vaše dijete je bolesno duže od 3 dana: Škola tada može zatražiti potvrdu od liječnika.

Da li Vaše dijete ima neku zaraznu bolest, na primjer Šarlah?

Obavijestite školu.



© Fachstelle mMigra-KiD an der Jugend- und Familientherapeutischen Beratungsstelle der Stadt Regensburg; Bildquelle: Daniela Weinbach


## Kako komuniciraju roditelji i nastavnici?

### Pisane informacije :

**Pismo roditeljima :** Pismo roditeljima sadrži važne informacije od nastavnika ili uprave škole roditeljima o različitim temama.

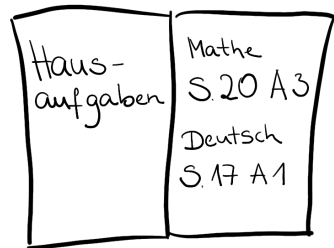


**Fascikla :** Sve važne informacije ( npr . pisma roditeljima , probe, potvrde ) mogu se naći u fascikli : fascikla se često naziva “ fascikla za objave “ ili “ pravna fascikla ”.



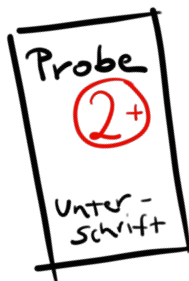
Redovno provjeravajte fasciklu .

**Bilježnica za zadaću :** U ovoj bilježnici stoji : moje dijete mora ovo još učiti ili raditi kod kuće za školu. Molim Vas provjeravajte bilježnicu za domaće zadaće.



**Vaš potpis :** Nastavnici moraju znati da ste vidjeli pismo roditeljima , probu ili potvrdu.

Molimo Vas da uvijek potpisujete sve probe, potvrde i pisma roditeljima.



© Fachstelle mMigra-KiD an der Jugend- und Familientherapeutischen Beratungsstelle der Stadt Regensburg; Bildquelle: Daniela Weinbach

### Razgovori :


#### Razgovor sa roditeljima :

Nastavnik i roditelji dogovaraju zajednički termin za razgovor.



**Konzultacijski sat :** Svaki nastavnik ima jedan fiksni termin sedmično .

Tada roditelji mogu doći i razgovarati.



**Roditeljski sastanak :** Svi roditelji u razredu i nastavnik se sastaju u školi . Nastavnik će Vas informisati o raznim temama. Možete postavljati pitanja i angažovati se u školi.

Nastavnik može organizirati **besplatnog prevodioca za razgovore.**



© Fachstelle mMigra-KiD an der Jugend- und Familientherapeutischen Beratungsstelle der Stadt Regensburg; Bildquelle: Daniela Weinbach