



Hûn li dibistanê çawa alîkariya zarokê xwe dikin?



Malzemeyên dibistanê: We hemû malzemeyên dibistanê ji bo zarokê xwe, wek pirtûkên werzişê yan jî benîşt, wergirtine. Bi zarokê xwe re bi rêkûpêk çentê dibistanê û qelemê kontrol bikin. Pêdiviyên dibistanê yên winda bikin.


Karê malê: Hûn kontrol dikin: Ma zarokê we karê xwe yê malê kiriye? Zarokê we li cîhek kar a bêdeng çêtirîn fêr dibe.



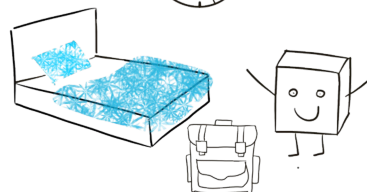
Snack: Xwarinek tendurist bidin zarokê xwe ku bi xwe re bibe.

Medya:

Kontrol bikin: naverok ji bo zarokê min maqûl e? Divê zarokê we herî zêde 45-60 xulekan li ber ekranê (televîzyon, vîdyo, kompîtur, konsolê lîstikê, tablet, smartphone) be.



Werziş: Zaroka we dê bikaribe li dibistanê baştir konsantre bibe, ger ew pir û bi rêkûpêk li derve werzişê bike.



Xew: Divê zarokê we êvarê di wextê xwe de biçê nav nivînan da ku baş bêhna xwe bigire û ji bo dibistanê amade be.

Bi xêr hatî dibistanê

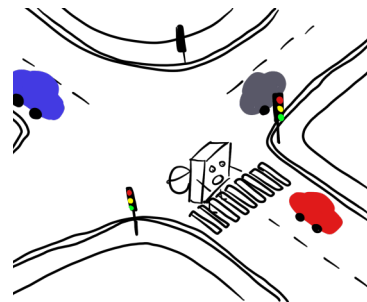

Dêûbavên delal, parêzgerên delal,

Li vir hûn ê ji **bo we û zarokê xwe agahdariya** girîng bibînin:

Zarokê we kengê diçe dibistanê?

Divê zarokê we serê sibê di wextê xwe de biçê dibistanê.

Ders di wextê xwe de dest pê dikin.



Zarokê we çawa diçe dibistanê?

Bi zarokê xwe re rêyên ewledar ên dibistanê bikin.

Di rê de li ser rewşên xeternak bi zarokê xwe re bipeyivin.

Bo nimûne: guhertina aliyê kolanê an bala xwe bidin rêyên ajotinê...

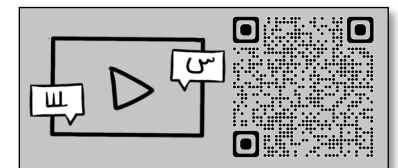
Ger zarokê we nexweş be:

Berî ku dersan dest pê bikin bi dibistanê re têkilî daynin.

Zarokê we ji 3 rojan zêdetir nexweş e: Dûv re dibistan dikare sertîfikayekê bixwaze.

Zaroka we bi nexweşiyek vegir heye, wek taya sor?

Dibistanê agahdar bikin.




Dê û bav û mamoste çawa pêwendiyê dikin?

Agahiyên nivîskî:


Nameya ji dêûbavan re: Nameya ji dêûbavan re agahdariya girîng ji mamoste an rêveberiya dibistanê ji dêûbavan re li ser mijarên cihêreng vedihewîne.




Peldank: Hemî agahdariya girîng (mînak nameyên ji dêûbavan re, nimûne, sertîfîka) di peldankek de têne dîtîn: peldank bi gelemperî „Postmappe“ an „Jurisappe“ tê gotin. Ji kerema xwe peldankê bi rêkûpêk kontrol bikin.



Deftera karê malê: Di vê defterê de tê gotin: Zarokê min hîna jî ji bo dibistanê divê li malê vê yekê hîn bibe an jî bike. Ji kerema xwe rojnivîska karê malê kontrol bikin.



Îmzeya we: Mamoste divê zanibin ku we nameyek dêûbav, nimûne, an qerta raporê dîtiye. Ji kerema xwe her gav hemî nimûne, sertîfîka û nameyên ji dêûbavan re îmze bikin.




© Fachstelle mMigra-KID an der Jugend- und Familientherapeutischen Beratungsstelle der Stadt Regensburg; Bildquelle: Daniela Weinbach

Axaftin:

Civîna dêûbavan: Mamoste û dêûbav ji bo hevdîtînê randevûya hevpar çêdikin.

Saetên ofîsê: Her mamoste di nav hefteyê de randevûyek diyarkiîrî heye. Dê û bav dikarin li wir bi wan re biaxivin.



Êvara dê û bavan: Hemû dêûbavên polê û mamoste li dibistanê dicivin. Mamoste dê li ser mijarên cûda we agahdar bike. Hûn dikarin pirsan bipirsin û beşdarî dibistanê bibin.

Mamoste dikare ji bo nîqaşan **wergêrek belaş** saz bike.



© Fachstelle mMigra-KID an der Jugend- und Familientherapeutischen Beratungsstelle der Stadt Regensburg; Bildquelle: Daniela Weinbach