



Како помажете свом детету у школи?



Школски прибор : Имате сав школски прибор , као што су свеске или лепак , за Ваше дете . Редовно са дететом проверавајте школску торбу и перницу . Купите школски прибор који недостаје .


Домаћи задатак : Проверавате: да ли је Ваше дете урадило домаћи? Ваше дете најбоље учи на тихом месту за рад.



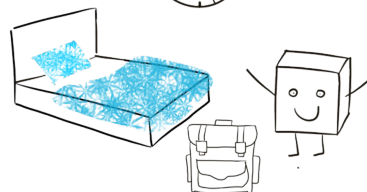
Ужина : Дајте свом детету здраву ужину .

Медији:

Проверите: да ли је садржај прикладан за моје дете? Ваше дете треба да буде испред екрана (телевизија, видео, компјутер, конзоле за игрице, таблети, паметни телефони) највише 45-60 минута.



Кретање : Ваше дете ће се боље концентрисати у школи ако се буде редовно кретало напољу.



Спавање : Ваше дете увече треба на време да оде у кревет како би се одморило и било спремно за школу .

Добродошли у школу


Поштовани родитељи и старатељи ,

Овде ћете пронаћи важне информације за Вас и Ваше дете :

Када Ваше дете иде у школу?

Ваше дете треба ујутру да стигне у школу на време.

Настава почиње на време .

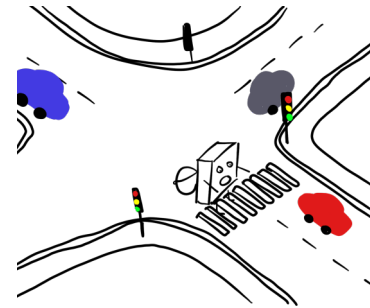


Како Ваше дете долази до школе?

Вежбајте са својим дететом сигуран пут до школе.

Разговарајте са својим дететом о опасним ситуацијама на путу.

На пример:
прелазак на другу страну улице или обраћање пажње на уличне улазе, ...



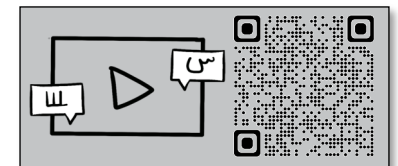
Када је Ваше дете болесно:

Контактирајте школу пре почетка наставе.

Ваше дете је болесно дуже од 3 дана:
тада школа може затражити оправдање од лекара.

Да ли Ваше дете има неку заразну болест, на пример Шарлах?

Обавестите школу.



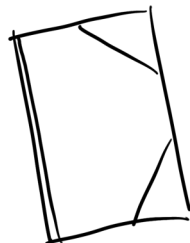
Како комуницирају родитељи и наставници?

Писане информације :

Писмо родитељима : Писмо родитељима садржи важне информације од наставника или управе школе родитељима о различитим темама .




Фасцикла : Све важне информације (нпр . писма родитељима , пробе, потврде) могу се наћи у фасцикли : фасцикла се често назива “ фасцикла за објаве ” или “ правна фасцикла ”.

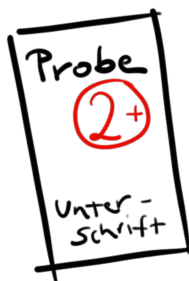


Редовно проверавајте фасциклу .

Свеска домаћих задатака: У овој свесци пише: моје дете мора ово још учити или радити код куће за школу . Молимо проверавајте свеску домаћих задатака .



Ваш потпис : Наставници морају знати да сте видели писмо родитељима , пробу или потврду . Молимо Вас да увек потписујете све пробе, потврде и писма родитељима .



© Fachstelle imMigra-KiD an der Jugend- und Familientherapeutischen Beratungsstelle der Stadt Regensburg; Bildquelle: Daniela Weinbach

Разговори :


Разговор са родитељима :

Наставник и родитељи договарају заједнички термин за разговор.



Час консултација : Сваки наставник има један фиксни термин недељно.

Тада родитељи могу доћи и разговарати.



Родитељски састанак :

Сви родитељи у разреду и наставник се састају у школи . Наставник ће Вас информисати о разним темама . Можете постављати питања и ангажовати се у школи.

Наставник може организовати **бесплатног преводиоца за разговоре .**



© Fachstelle imMigra-KiD an der Jugend- und Familientherapeutischen Beratungsstelle der Stadt Regensburg; Bildquelle: Daniela Weinbach