



Ako pomôžete svojmu dieťaťu v škole?



Školské potreby: Získali ste všetky školské potreby pre vaše dieťa, ako sú zošity alebo lepidlo. Školskú tašku a peračník spolu s dieťaťom pravidelne kontrolujte. Nakúpte chýbajúce školské pomôcky.

Domáce úlohy: Kontrolujete: Urobilo vaše dieťa domácu úlohu? Vaše dieťa sa najlepšie učí na tichom pracovisku.




Občerstvenie: Dajte svojmu dieťaťu zdravé občerstvenie, ktoré si vezme so sebou.

Médiá:


Skontrolujte: je obsah vhodný pre moje dieťa?

Vaše dieťa by malo byť pred obrazovkou (televízor, video, počítač, herné konzoly, tablety, smartfóny) maximálne 45-60 minút.



Cvičenie: Vaše dieťa sa bude v škole lepšie sústrediť, ak bude mať dostatok pravidelného pohybu vonku.

Spánok: Vaše dieťa by malo ísť večer spať včas, aby bolo dobre oddýchnuté a fit do školy.



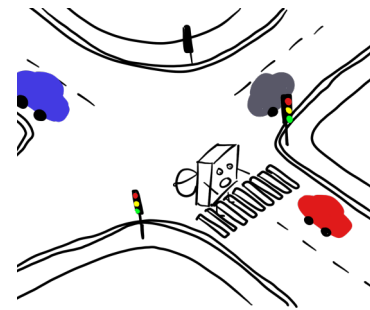

Vitajte v škole

Vážený rodiča, vážení zákonní zástupcovia,
Tu nájdete **dôležité informácie pre vás a vaše dieťa:**

Kedy chodí vaše dieťa do školy?

Vaše dieťa by malo ráno vyraziť do školy včas.

Vyučovanie sa začína načas.



Ako sa vaše dieťa dostane do školy?

Cvičte s dieťaťom bezpečnú cestu do školy.

Porozprávajte sa so svojim dieťaťom o nebezpečných situáciách na ceste.

Napríklad:

Zmeňte stranu vozovky alebo dávajte pozor na príjazdové cesty, ...

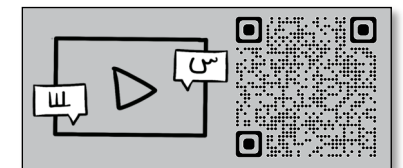

Ak je vaše dieťa choré:

Kontaktujte školu pred začiatkom vyučovania.

Vaše dieťa je choré dlhšie ako 3 dni: Potom môže škola vyžadovať lekárske potvrdenie.

Má vaše dieťa nákazlivú chorobu, napríklad šarlach?

Informujte školu.




Ako komunikujú rodičia a učitelia?

Písomná informácia:

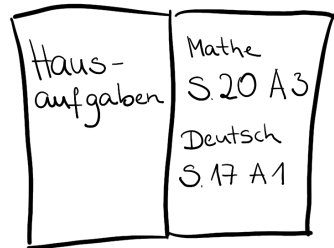
List rodičom: List rodičom obsahuje dôležité informácie od učiteľa alebo vedenia školy rodičom k rôznym témam.



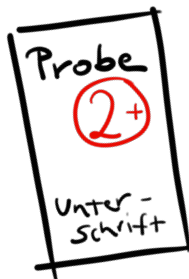
Priečinkok: Všetky dôležité informácie (napr. listy rodičom, skúšky, vysvedčenia) sa nachádzajú v priečinku: priečinkok sa často nazýva „Postmappe“ alebo „Jurismappe“. Priečinkok pravidelne kontrolujte.



Zožit s domácimi úlohami: Tento zožit je uvedený: Moje dieťa sa to ešte musí naučiť alebo to urobiť doma do školy. Prosím, skontrolujte zožit s domácimi úlohami.



Váš podpis: Učitelia musia vedieť, že ste videli rodičový list, vzorku alebo vysvedčenie. Prosím, podpisujte všetky skúšky, vysvedčenia a listy rodičom.




© Fachstelle imMigra-KiD an der Jugend- und Familientherapeutischen Beratungsstelle der Stadt Regensburg; Bildquelle: Daniela Weinbach

Rozhovory:

Rozhovor s rodičmi: Učiteľ a rodičia si spoločne dohodnú termín rozhovoru.

Konzultačná hodina: Každý učiteľ má počas týždňa pevne stanovený termín.

Rodičia môžu prísť na rozhovor.



Rodičový večer: Všetci rodičia triedy a učiteľ sa stretávajú v škole. Učiteľ vás bude informovať o rôznych témach. Môžete klásť otázky a zapojiť sa diania v škole.

Učiteľ môže na rozhovory zorganizovať **bezplatného tlmočníka**.



© Fachstelle imMigra-KiD an der Jugend- und Familientherapeutischen Beratungsstelle der Stadt Regensburg; Bildquelle: Daniela Weinbach