


Çocuğunuza okulda nasıl yardımcı olabilirsiniz?



Okul malzemeleri: Çocuğunuz için örneğin defter ve yapışkan gibi tüm okul malzemelerini alın. Okul çantasını ve kalem kutusunu çocuğunuzla birlikte düzenli olarak kontrol edin. Eksik okul malzemelerini satın alın.


Ev ödevi: Kontrol edin: Çocuğunuz ev ödevini yaptı mı? Çocuğunuz en iyi sakin bir yerde ders çalışabilir.




Beslenme: Çocuğunuza sağlıklı bir beslenme verin.

Medya:

Kontrol edin: İçerik çocuğum için uygun mu? Çocuğunuz ekran karşısında (TV, video, bilgisayar, oyun konsolları, tabletler, akıllı telefonlar) en fazla 45-60 dakika zaman geçirmektedir.



Hareket: Çocuğunuz dışarıda düzenli hareket ederse okulda daha iyi konsantre olabilir.



Uyku: Çocuğunuzun okula iyi dinlenmiş ve hazır gelebilmesi için akşamları vaktinde yatması gerekir.


Okula Hoş Geldiniz

Sevgili ebeveynler, sevgili veliler

Burada **sizin ve çocuğunuz için önemli** bilgiler bulacaksınız:

Çocuğunuz ne zaman okula gitmelidir?

Çocuğunuz okula gitmek için saatleri vaktinde yola çıkmalıdır. Dersler zamanında başlar.



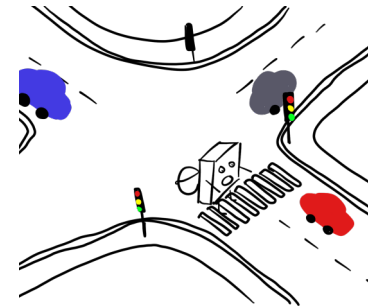
Çocuğunuz nasıl okula gitmelidir?

Çocuğunuzla birlikte güvenli bir okul yolu rotası belirleyin.

Çocuğunuzla yoldaki tehlikeli durumlar hakkında konuşun.

Örneğin:

Karşıdan karşıya geçerken veya kaldırımda yol girişlerine dikkat edilmelidir, ...



Çocuğunuz hastaysa:

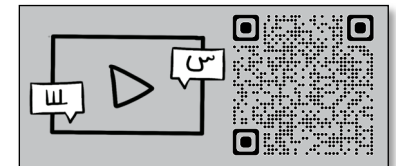
Dersler başlamadan önce okulla iletişime geçin.

Çocuğunuz 3 günden uzun bir süre hastaysa:

O zaman okul sağlık raporu talep edebilir.

Çocuğunuzun bulaşıcı bir hastalığı mı var, örneğin kızıl hastalığı?

Okulu bilgilendirin.




Ebeveynler ve öğretmenler nasıl iletişim kurarlar?

Yazılı bilgi:

Ebeveynlere mektup: Öğretmen veya okul yönetiminin ebeveynlere çeşitli konularda önemli bilgiler.

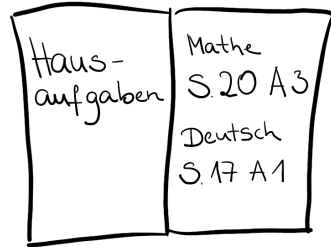


Klasör: Tüm önemli bilgileri (örneğin ebeveynlere mektuplar, sınavlar, karneler) bir klasörün içinde bulabilirsiniz: klasör "Postmappe" veya "Jurismappe" olarak adlandırılır.




Lütfen klasörü düzenli olarak kontrol edin.

Ev ödevi kitapçığı: Bu kitapçıkta şunlar yazılıdır: Çocuğumun okul için evde öğrenmesi veya yapması gerekenler. Lütfen ödev kitapçığını kontrol edin.



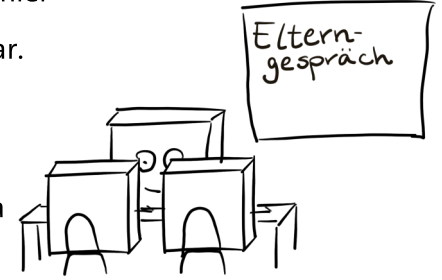
İmzanız: Öğretmenlerin bir ebeveyn mektubunu, sınavı veya karneyi gördüğünüzü bilmeleri gerekir. Lütfen tüm sınavları, karneleri ve ebeveyn mektuplarını genel olarak imzalayın.



© Fachstelle imMigra-KID an der Jugend- und Familientherapeutischen Beratungsstelle der Stadt Regensburg; Bildquelle: Daniela Weinbach


Konuşmalar:

Veli görüşmesi: Öğretmen ve ebeveynler görüşmek için ortak bir randevu alırlar.



Danışma saati: Her öğretmenin hafta içinde sabit bir randevusu vardır.

Ebeveynler görüşmek için gelebilirler.



Veli toplantısı: Bir sınıfın tüm velileri ve öğretmen okulda buluşur. Öğretmen sizi farklı konular hakkında bilgilendirir. Sorular sorabilir ve okula dahil olabilirsiniz.

Öğretmen, görüşmeler için **ücretsiz bir tercüman** ayarlayabilir.



© Fachstelle imMigra-KID an der Jugend- und Familientherapeutischen Beratungsstelle der Stadt Regensburg; Bildquelle: Daniela Weinbach