



## Як ви можете допомогти своїй дитині у школі?



**Шкільне приладдя:** Ви забезпечили дитину всім шкільним приладдям, наприклад, зошитами або клеєм. Регулярно перевіряйте разом з дитиною шкільний портфель і пенал. Купуйте шкільне приладдя, якого не вистачає, вчасно.

**Домашнє завдання:** Ви перевіряєте: чи виконала ваша дитина домашнє завдання? Ваша дитина найкраще навчається в тихому місці.




**Перекус:** Дайте дитині у школу здоровий перекус.

### Медіа:

Перевірте: чи підходить контент для моєї дитини?

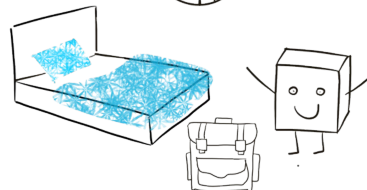
Дитина повинна перебувати перед екраном (телевізор, відео, комп'ютер, ігрові приставки, планшети, смартфони) не більше ніж 45-60 хвилин.



**Фізичні вправи:** Ваша дитина зможе краще концентруватися у школі, якщо буде регулярно займатися фізичними вправами на свіжому повітрі.



**Сон:** Ваша дитина повинна вчасно лягати спати ввечері, щоб добре відпочити і бути готовою до школи.



© Fachstelle mMigra-KID an der Jugend- und Familientherapeutischen Beratungsstelle der Stadt Regensburg; Bildquelle: Daniela Weinbach

## Ласкаво просимо до школи

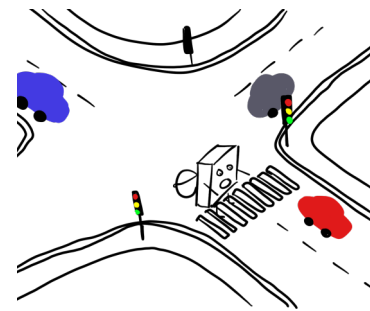

Шановні батьки та опікуни,

Тут Ви знайдете важливу інформацію для Вас та Вашої дитини:

### Коли Ваша дитина йде до школи?

Ваша дитина повинна вчасно виходити з дому зранку.

Заняття починаються вчасно.



### Як Ваша дитина добирається до школи?

Відпрацюйте з дитиною безпечний маршрут до школи.

Поговоріть з дитиною про безпеку, яка може виникнути у дорозі.

Наприклад: Треба бути уважними під час переходу проїзної частини та стежити за в'їздами на вулицю, ...

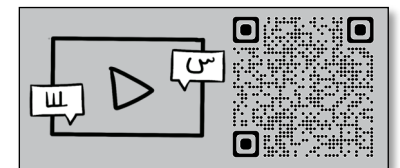
### Якщо ваша дитина захворіла:

Зверніться до школи до початку занять.

Ваша дитина хворіє більше ніж 3 дні: У цьому разі школа може вимагати надати медичну довідку.

Ваша дитина хворіє на інфекційне захворювання, наприклад, на скарлатину?

Проінформуйте школу.



© Fachstelle mMigra-KID an der Jugend- und Familientherapeutischen Beratungsstelle der Stadt Regensburg; Bildquelle: Daniela Weinbach


## Як відбувається спілкування між батьками та вчителями?

### Письмова інформація:

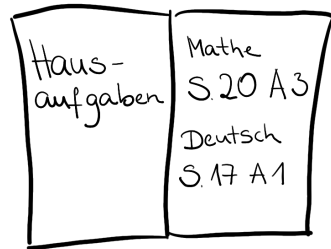
**Лист до батьків:** Цей лист містить важливу різноманітну інформацію від вчителя або керівництва школи до батьків.



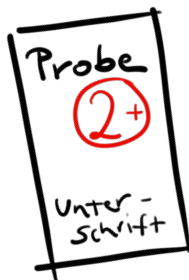
**Папка:** Вся важлива інформація (наприклад, листи батькам, тести, табелі успішності) знаходиться в папці: папку часто називають „Postmappe“ або „Jurismappe“. Будь ласка, регулярно перевіряйте папку.



**Зошит з домашнім завданням:** У цьому зошиті написано: це те, що моя дитина ще має вивчити або зробити вдома для школи. Будь ласка, перевіряйте домашнє завдання у зошиті.



**Ваш підпис:** Вчителі повинні знати, що ви бачили лист до батьків, тест або табелі успішності. Будь ласка, завжди підписуйте всі тести, табелі успішності та листи батькам.




© Fachstelle imMigra-KiD an der Jugend- und Familientherapeutischen Beratungsstelle der Stadt Regensburg; Bildquelle: Daniela Weinbach

### Розмови:

**Розмова з батьками:** вчитель і батьки домовляються про спільну зустріч для спілкування.

**Години прийому:** Кожен викладач має фіксовані години прийому протягом тижня.

Тоді батьки можуть прийти до школи для бесіди.



**Батьківські збори:** всі батьки класу та вчитель зустрічаються у школі.

Викладач інформує вас з різних питань. Ви можете поставити запитання та долучитися до життя школи.

Викладач може організувати **безкоштовного перекладача** для розмови.



© Fachstelle imMigra-KiD an der Jugend- und Familientherapeutischen Beratungsstelle der Stadt Regensburg; Bildquelle: Daniela Weinbach