


आप स्कूल में अपने बच्चे की मदद कैसे करते हैं?



स्कूल: आपके पास सभी स्कूल मामले हैं, उदाहरण के लिए, आपके बच्चे के लिए बुकलेट या गोंद। अपने बच्चे के साथ नियमित रूप से स्कूल बैग और पेंसिल केस की जाँच करें। लापता स्कूल मामले खरीदें।

होमवर्क: आप जाँच करते हैं: क्या आपके बच्चे ने अपना होमवर्क किया था? सबसे अच्छी बात यह है कि अपने बच्चे को एक शांत कार्यस्थल में सीखें।




स्नैक: अपने बच्चे को उनके साथ ले जाने के लिए एक स्वस्थ नाश्ता दें।

मीडिया:

जाँच: क्या सामग्री मेरे बच्चे के लिए पहले से ही उपयुक्त है?

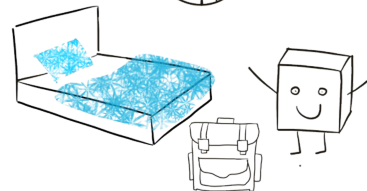
आपका बच्चा स्क्रीन (टेलीविजन, वीडियो, कंप्यूटर, गेम कंसोल, टैबलेट, स्मार्टफोन) के सामने अधिकतम 45-60 मिनट का होना चाहिए।



आंदोलन: आपका बच्चा स्कूल में बेहतर ध्यान केंद्रित कर सकता है यदि यह बहुत अधिक और नियमित रूप से बाहर ले जाता है।



नींद: आपके बच्चे को शाम को सोने और स्कूल में फिट रहने के लिए समय पर बिस्तर पर जाना चाहिए।




स्कूल में स्वागत है

प्रिय माता -पिता, कानूनी अभिभावकों से प्यार करते हैं, यहां आपको अपने और आपके बच्चे के लिए महत्वपूर्ण जानकारी मिलेगी:

आपका बच्चा कब स्कूल जाता है?

आपके बच्चे को सुबह के समय स्कूल के लिए अपना रास्ता बनाना चाहिए।

सबक _____ पर समय पर शुरू होता है।



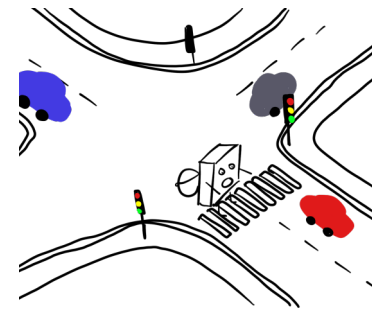
आपका बच्चा स्कूल कैसे जाता है?

अपने बच्चे के साथ स्कूल के लिए एक सुरक्षित तरीके से अभ्यास करें।

रास्ते में खतरनाक स्थितियों के बारे में अपने बच्चे से बात करें।

उदाहरण के लिए:

सड़क को बदलें या सड़क के प्रवेश द्वार पर ध्यान दें ...



यदि आपका बच्चा बीमार है:

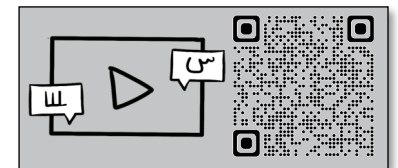

_____ से पहले स्कूल से संपर्क करें.

आपका बच्चा 3 दिनों से अधिक समय से बीमार है:

फिर स्कूल प्रमाणपत्र का अनुरोध कर सकता है।

क्या आपके बच्चे को एक संक्रामक बीमारी है, उदाहरण के लिए स्कारलेट बुखार?

स्कूल को सूचित करें (Schulstempel/ Kontaktdaten):




माता -पिता और शिक्षक कैसे संवाद करते हैं?

लिखित जानकारी:

माता -पिता का पत्र: माता -पिता को पत्र में, शिक्षक या स्कूल प्रबंधन से महत्वपूर्ण जानकारी विभिन्न विषयों पर है।

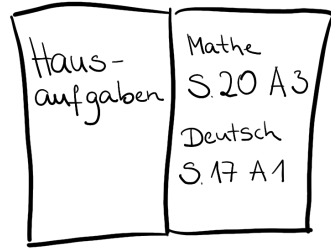


फ़ोल्डर: आप एक फ़ोल्डर में सभी महत्वपूर्ण जानकारी (जैसे माता -पिता के पत्र, पूर्वाभ्यास, प्रशंसापत्र) पा सकते हैं: फ़ोल्डर का अर्थ अक्सर "पोस्ट फ़ोल्डर" या "ज्यूरियल फ़ोल्डर" है।




कृपया नियमित रूप से फ़ोल्डर की जाँच करें।

होमवर्क बुकलेट: यह मुद्दा कहता है कि मेरे बच्चे को अभी भी घर पर स्कूल के लिए सीखना या करना है। कृपया होमवर्क बुक देखें।



आपका हस्ताक्षर: शिक्षकों को यह जानना होगा कि उन्होंने माता -पिता का एक पत्र, एक नमूना या एक प्रमाण पत्र देखा है।

कृपया हमेशा सभी नमूनों, प्रमाणपत्रों और मूल पत्रों पर हस्ताक्षर करें।




बात चिट:

माता -पिता की चर्चा: शिक्षक और माता -पिता एक बातचीत के लिए एक संयुक्त नियुक्ति करते हैं।



परामर्श आवर: प्रत्येक शिक्षक की सप्ताह की एक निश्चित तारीख होती है।

माता -पिता एक बातचीत में आ सकते हैं।



माता -पिता की शाम: एक कक्षा के सभी माता -पिता और शिक्षक स्कूल में मिलते हैं। शिक्षक आपको विभिन्न विषयों पर सूचित करता है। आप सवाल पूछ सकते हैं और स्कूल में शामिल हो सकते हैं।

शिक्षक वार्ता के लिए एक **मुफ्त दुभाषिया** आयोजित कर सकते हैं।

