



## Jak możecie pomóc Waszemu dziecku w szkole?



**Artykuły szkolne:** Zapewniliście dziecku wszystkie przybory szkolne, np. zeszyt ćwiczeń lub klej. Sprawdzajcie z dzieckiem regularnie torbę szkolną i piórnik. Kupcie wszelkie brakujące przybory szkolne.

**Praca domowa:** Sprawdzajcie: czy dziecko odrobiło pracę domową? Twoje dziecko najlepiej uczy się w spokojnym miejscu.




**Positek:** Dajcie dziecku zdrowy positek.

### Media:


Sprawdzajcie: czy treść jest już odpowiednia dla mojego dziecka?

Dziecko powinno przebywać przed ekranem (telewizorem, wideo, komputerem, konsolami do gier, tabletami, smartfonami) maksymalnie 45-60 minut.



**Ruch:** Twoje dziecko będzie mogło lepiej skoncentrować się w szkole, jeśli będzie miało dużo regularnego ruchu na świeżym powietrzu.

**Sen:** Wasze dziecko powinno chodzić spać wieczorem o czasie, aby było dobrze wypoczęte i przygotowane do pójścia do szkoły.



© Fachstelle inMigra-KiD an der Jugend- und Familientherapeutischen Beratungsstelle der Stadt Regensburg; Bildquelle: Daniela Weinbach


## Witamy w szkole

Drodzy rodzice i opiekunowie, tutaj znajdziecie **ważne informacje dla Was i Waszego dziecka:**

### Kiedy dziecko idzie do szkoły?

Dziecko powinno wyruszyć rano punktualnie do szkoły.

Zajęcia rozpoczynają się punktualnie o godzinie \_\_\_\_\_.

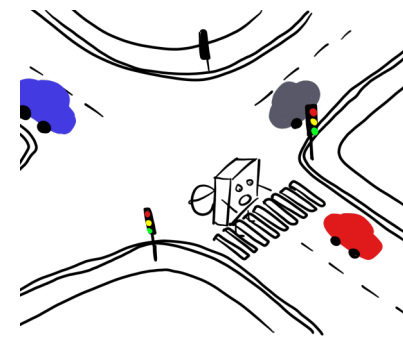


### W jaki sposób Wasze dziecko dociera do szkoły?

Przećwiczcie z dzieckiem bezpieczną trasę do szkoły.

Rozmawiajcie z dzieckiem o niebezpiecznych sytuacjach na drodze.

Na przykład: zmieniając strony drogi lub uważając na wjazdy na drogę, ...



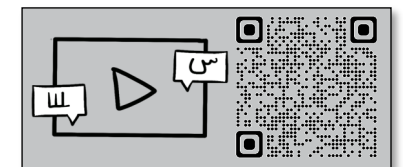
### Jeśli Wasze dziecko jest chore:

Skontaktujcie się ze szkołą przed godz. \_\_\_\_\_.

Wasze dziecko jest chore dłużej niż 3 dni: W takim przypadku szkoła może zażądać zaświadczenia lekarskiego.

Wasze dziecko ma chorobę zakaźną, np. szkarlatynę?

Poinformujcie szkołę (Schulstempel/ Kontaktdaten):



© Fachstelle inMigra-KiD an der Jugend- und Familientherapeutischen Beratungsstelle der Stadt Regensburg; Bildquelle: Daniela Weinbach


# Jak komunikują się rodzice i nauczyciele?

## Informacja pisemna:

**List do rodziców:** List do rodziców zawiera ważne informacje od nauczyciela lub dyrekcji szkoły do rodziców na różne tematy.

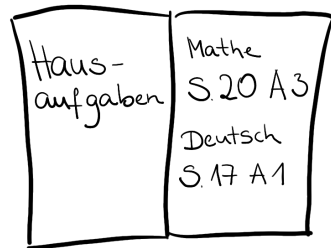


**Teczka:** Wszystkie ważne informacje (np. listy do rodziców, próby, świadectwa) znajdują się w teczce: teczka często nazywana jest „Postmappe” lub „Jurismappe”.

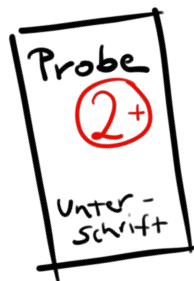


Proszę regularnie sprawdzać teczkę.

**Zeszyt zadań domowych:** W tym zeszycie zawarte są informacje na temat, czego moje dziecko musi się jeszcze nauczyć lub co musi zrobić w domu do szkoły. Proszę sprawdzać zeszyt zadań domowych.



**Wasz podpis:** Nauczyciele muszą wiedzieć, że widzieliście list do rodziców, próbę lub świadectwo. Proszę zawsze podpisywać wszystkie próby, świadectwa i listy do rodziców.



© Fachstelle imMigra-KiD an der Jugend- und Familientherapeutischen Beratungsstelle der Stadt Regensburg; Bildquelle: Daniela Weinbach

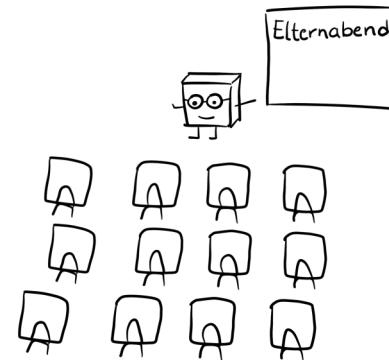
## Rozmowy:

**Rozmowa z rodzicami:** nauczyciel i rodzice umawiają się wspólnie na rozmowę.



**Godzina konsultacji:** każdy nauczyciel ma ustalony termin w tygodniu.

Rodzice mogą przyjść wtedy na rozmowę.



**Wywiadówka:** wszyscy rodzice danej klasy wraz z wychowawcą spotykają się w szkole. Nauczyciel informuje o różnych tematach. Można zadawać pytania i angażować się w sprawy szkoły.

Na potrzeby przeprowadzania rozmowy nauczyciel może zorganizować **bezpłatnego tłumacza ustnego**.



© Fachstelle imMigra-KiD an der Jugend- und Familientherapeutischen Beratungsstelle der Stadt Regensburg; Bildquelle: Daniela Weinbach