

Cum îți ajuți copilul la școală?



Rechizite școlare: Ați furnizat toate rechizitele școlare, de exemplu caiete sau lipici, pentru copilul dumneavoastră. Verificați în mod regulat ghiozdanul și trusa de creioane împreună cu copilul dumneavoastră. Cumpărați toate rechizitele școlare care lipsesc.


Teme pentru acasă: Verificați dacă copilul dumneavoastră și-a făcut temele pentru acasă. Copilul dumneavoastră învață cel mai bine într-un loc liniștit.



Media:



Verificați: este conținutul deja potrivit pentru copilul meu?

Copilul dumneavoastră nu ar trebui să stea în fața unui ecran (televizor, video, calculator, console de jocuri, tablete, smartphone-uri) mai mult de 45-60 de minute.



Exercițiu: Copilul dvs. se poate concentra mai bine la școală dacă face multă mișcare în mod regulat afară.

Somnul: Copilul dumneavoastră trebuie să se culce la timp seara pentru a fi odihnit și pregătit pentru școală.



Gustare: Oferiți-i copilului dumneavoastră o gustare sănătoasă.




© Fachstelle imMigra-KiD an der Jugend- und Familientherapeutischen Beratungsstelle der Stadt Regensburg; Bildquelle: Daniela Weinbach

Bine ați venit la școală

Stimați părinți și tutori, aici veți găsi **informații importante pentru dumneavoastră și pentru copilul dumneavoastră:**

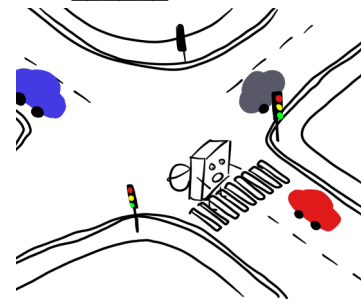
Când merge copilul dumneavoastră la școală?



Copilul dumneavoastră trebuie să plece la școală la timp dimineața.

Cursurile încep punctual la ora _____.

Cum ajunge copilul dumneavoastră la școală?



Exersați cu copilul dumneavoastră un traseu sigur spre școală.

Vorbiți cu copilul dumneavoastră despre situațiile periculoase de pe drum.

De exemplu:

Schimbarea părții carosabile sau supravegherea intrărilor pe șosea, ...

În cazul în care copilul dumneavoastră este bolnav:

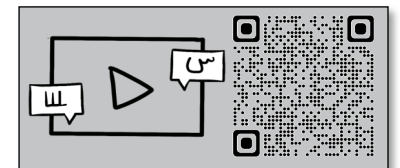

Contactați școala înainte de ora _____.

Copilul dumneavoastră este bolnav mai mult de 3 zile: Atunci școala poate solicita un certificat medical.

Aduceți la școală un bilet de la medic.

Copilul dumneavoastră are o boală contagioasă, de exemplu scarlatina?

Informați școala (Schulstempel/ Kontaktdaten):




Cum comunică părinții și profesorii?

Informații scrise:

Scrisoarea părinților: Scrisoarea pentru părinți conține informații importante pe diverse teme pe care profesorul sau conducerea școlii le transmite părinților.

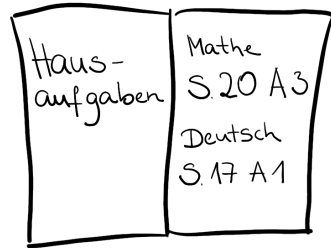


Dosar: Toate informațiile importante (de exemplu, scrisori către părinți, lucrări de control, carnet de note) se găsesc într-un dosar: dosarul este adesea numit „Postmappe” sau „Jurismappe”.




Vă rugăm să verificați dosarul cu regularitate.

Caietul de teme pentru acasă: Această broșură spune: iată ce mai trebuie să învețe sau să facă copilul meu acasă pentru școală. Vă rugăm să verificați caietul de teme.



Semnătura dumneavoastră: Profesorii trebuie să știe că ați văzut o scrisoare a părinților, lucrările de control sau un carnetul de note.

Vă rugăm să semnați întotdeauna toate lucrările de control, carnetul de note și scrisorile părinților.



© Fachstelle imMigra-KID an der Jugend- und Familientherapeutischen Beratungsstelle der Stadt Regensburg; Bildquelle: Daniela Weinbach


Conversații:

Interviul cu părinții: Profesorul și părinții fac o programare comună pentru un interviu.



Ora de consultație: Fiecare profesor are o întâlnire fixă în timpul săptămânii.

Părinții pot veni pentru o discuție.



Ședință cu părinții: Toți părinții unei clase și profesorul se întâlnesc la școală. Profesorul vă informează despre diverse subiecte. Puteți pune întrebări și vă puteți implica în activitatea școlii.

Profesorul poate organiza un **traducător gratuit** pentru discuții.



© Fachstelle imMigra-KID an der Jugend- und Familientherapeutischen Beratungsstelle der Stadt Regensburg; Bildquelle: Daniela Weinbach