


Как вы можете помочь своему ребенку в школе?



Школьные принадлежности: Вы позаботились о наличии всех школьных принадлежностей, например, тетрадей или клея, для вашего ребенка. Проверяйте регулярно школьную сумку и пенал вместе с ребенком. Покупайте все недостающие школьные принадлежности вовремя.

Домашнее задание: Проверьте, сделал ли ваш ребенок домашнее задание? Лучше всего ваш ребенок будет учиться в тихом месте.




Перекус: Дайте ребенку с собой в школу полезный перекус.

Медиа:

Проверьте: подходит ли содержание для моего ребенка?

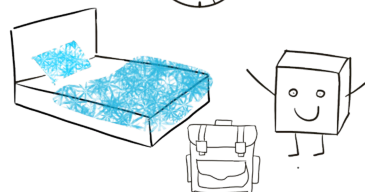
Ваш ребенок должен находиться перед экраном (телевизор, видео, компьютер, игровые приставки, планшеты, смартфоны) не более 45-60 минут.



Физические упражнения: Ваш ребенок будет лучше концентрироваться в школе, если он будет регулярно заниматься спортом на улице.



Сон: Ваш ребенок должен вовремя ложиться спать вечером, чтобы быть хорошо отдохнувшим и готовым к школе.



© Fachstelle imMigra-KiD an der Jugend- und Familientherapeutischen Beratungsstelle der Stadt Regensburg; Bildquelle: Daniela Weinbach


Добро пожаловать в школу

Уважаемые родители и опекуны!

Здесь вы найдете важную **информацию для вас и вашего ребенка:**

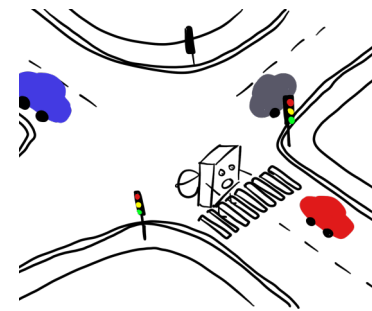
Когда ваш ребенок идёт в школу?

Ваш ребенок должен вовремя выходить в школу утром.



Занятия начинаются точно по расписанию в _____.

Как ваш ребенок добирается до школы?



Отработайте с ребенком безопасный маршрут.

Поговорите с ребенком об опасных ситуациях по пути в школу.

Например:

Как правильно переходить дорогу или что нужно обращать внимание на въезды с улицы, ...

Если ваш ребенок болен:

Свяжитесь со школой до _____.

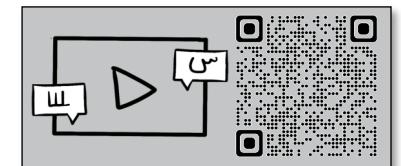
Если ваш ребенок болеет более 3 дней:

Тогда школа может запросить медицинскую справку.

У вашего ребенка заразное заболевание, например, скарлатина?



Проинформируйте школу (Schulstempel/ Kontaktdaten):



© Fachstelle imMigra-KiD an der Jugend- und Familientherapeutischen Beratungsstelle der Stadt Regensburg; Bildquelle: Daniela Weinbach


Как происходит коммуникация между родителями и учителями?

Письменная информация:

Письмо родителям: В письме для родителей содержится важная информация от учителя или руководства школы на различные темы.

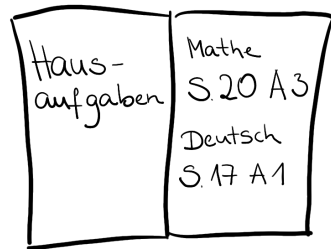


Папка: Вся важную информацию (например, письма родителям, тесты, табели успеваемости) вы можете найти в папке. Папку часто называют „Postmappe“ или "Jurismappe".



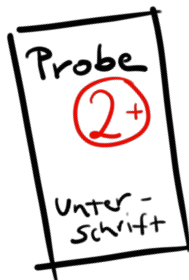
Пожалуйста, регулярно проверяйте папку.

Тетрадь с домашним заданием: В этой тетради содержится информация о том, что ваш ребенок еще должен выучить или сделать дома для школы. Пожалуйста, проверяйте тетрадь с домашним заданием.



Ваша подпись: Учителя должны знать, что вы видели письмо родителям, тест или табель успеваемости.

Пожалуйста, всегда подписывайте все тесты, табели и письма родителям.



© Fachstelle imMigra-KID an der Jugend- und Familientherapeutischen Beratungsstelle der Stadt Regensburg; Bildquelle: Daniela Weinbach


Беседы:

Беседа с родителями: Учитель и родители договариваются о совместной встрече для проведения беседы.



Приемные часы: У каждого преподавателя есть фиксированные часы приёма в течение недели.

В это время родители могут прийти на беседу.



Родительское собрание: Все родители класса и учитель собираются в школе. Учитель информирует вас на различные темы. Вы можете задать свои вопросы и участвовать в жизни школы.

Преподаватель может организовать **бесплатного переводчика** для собрания.



© Fachstelle imMigra-KID an der Jugend- und Familientherapeutischen Beratungsstelle der Stadt Regensburg; Bildquelle: Daniela Weinbach