



## Ako pomôžete svojmu dieťaťu v škole?



**Školské potreby:** Získali ste všetky školské potreby pre vaše dieťa, ako sú zošity alebo lepidlo. Školskú tašku a peračník spolu s dieťaťom pravidelne kontrolujte. Nakúpte chýbajúce školské pomôcky.

**Domáce úlohy:** Kontrolujete: Urobilo vaše dieťa domácu úlohu? Vaše dieťa sa najlepšie učí na tichom pracovisku.




**Občerstvenie:** Dajte svojmu dieťaťu zdravé občerstvenie, ktoré si vezme so sebou.

### Médiá:

Skontrolujte: je obsah vhodný pre moje dieťa?

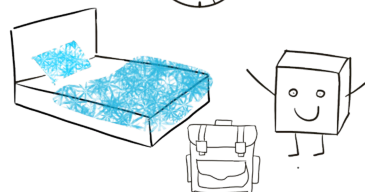
Vaše dieťa by malo byť pred obrazovkou (televízor, video, počítač, herné konzoly, tablety, smartfóny) maximálne 45-60 minút.



**Cvičenie:** Vaše dieťa sa bude v škole lepšie sústrediť, ak bude mať dostatok pravidelného pohybu vonku.



**Spánok:** Vaše dieťa by malo ísť večer spať včas, aby bolo dobre oddýchnuté a fit do školy.



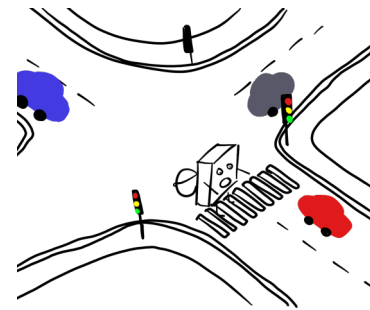

© Fachstelle inMigra-KiD an der Jugend- und Familientherapeutischen Beratungsstelle der Stadt Regensburg; Bildquelle: Daniela Weinbach

## Vitajte v škole

Vážení rodičia, vážení zákonní zástupcovia,  
Tu nájdete **dôležité informácie pre vás a vaše dieťa:**

### Kedy chodí vaše dieťa do školy?

Vaše dieťa by malo ráno vyraziť do školy včas. Vyučovanie začína presne o \_\_\_\_\_ hodine.



### Ako sa vaše dieťa dostane do školy?

Cvičte s dieťaťom bezpečnú cestu do školy.

Porozprávajte sa so svojim dieťaťom o nebezpečných situáciách na ceste.

Napríklad:

Zmeňte stranu vozovky alebo dávajte pozor na príjazdové cesty, ...

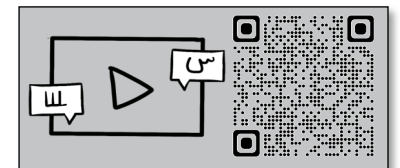
### Ak je vaše dieťa choré:

Kontaktujte školu pred \_\_\_\_\_.

Vaše dieťa je choré dlhšie ako 3 dni: Potom môže škola vyžadovať lekárske potvrdenie.

Má vaše dieťa nákazlivú chorobu, napríklad šarlach?

Informujte školu (Schulstempel/ Kontaktdaten):



© Fachstelle inMigra-KiD an der Jugend- und Familientherapeutischen Beratungsstelle der Stadt Regensburg; Bildquelle: Daniela Weinbach


# Ako komunikujú rodičia a učitelia?

## Písomná informácia:

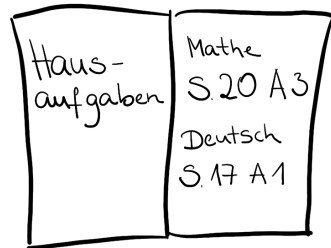
**List rodičom:** List rodičom obsahuje dôležité informácie od učiteľa alebo vedenia školy rodičom k rôznym témam.



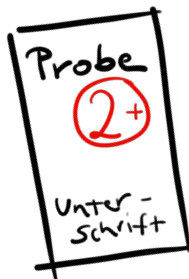
**Priečinkok:** Všetky dôležité informácie (napr. listy rodičom, skúšky, vysvedčenia) sa nachádzajú v priečinku: priečinkok sa často nazýva „Postmappe“ alebo „Jurismappe“. Priečinkok pravidelne kontrolujte.



**Zožit s domácimi úlohami:** Tento zožit je uvedený: Moje dieťa sa to ešte musí naučiť alebo to urobiť doma do školy. Prosím, skontrolujte zožit s domácimi úlohami.



**Váš podpis:** Učitelia musia vedieť, že ste videli rodičový list, vzorku alebo vysvedčenie. Prosím, podpisujte všetky skúšky, vysvedčenia a listy rodičom.




© Fachstelle imMigra-KiD an der Jugend- und Familientherapeutischen Beratungsstelle der Stadt Regensburg; Bildquelle: Daniela Weinbach

## Rozhovory:

**Rozhovor s rodičmi:** Učiteľ a rodičia si spoločne dohodnú termín rozhovoru.

**Konzultačná hodina:** Každý učiteľ má počas týždňa pevne stanovený termín.

Rodičia môžu prísť na rozhovor.



**Rodičový večer:** Všetci rodičia triedy a učiteľ sa stretávajú v škole. Učiteľ vás bude informovať o rôznych témach. Môžete klásť otázky a zapojiť sa diania v škole.

Učiteľ môže na rozhovory zorganizovať **bezplatného tlmočníka**.



© Fachstelle imMigra-KiD an der Jugend- und Familientherapeutischen Beratungsstelle der Stadt Regensburg; Bildquelle: Daniela Weinbach