


Çocuğunuza okulda nasıl yardımcı olabilirsiniz?



Okul malzemeleri: Çocuğunuz için örneğin defter ve yapışkan gibi tüm okul malzemelerini alın. Okul çantasını ve kalem kutusunu çocuğunuzla birlikte düzenli olarak kontrol edin. Eksik okul malzemelerini satın alın.


Ev ödevi: Kontrol edin: Çocuğunuz ev ödevini yaptı mı? Çocuğunuz en iyi sakin bir yerde ders çalışabilir.



Beslenme: Çocuğunuza sağlıklı bir beslenme verin.


Medya:

Kontrol edin: İçerik çocuğum için uygun mu? Çocuğunuz ekran karşısında (TV, video, bilgisayar, oyun konsolları, tabletler, akıllı telefonlar) en fazla 45-60 dakika zaman geçirmektedir.



Hareket: Çocuğunuz dışarıda düzenli hareket ederse okulda daha iyi konsantre olabilir.

Uyku: Çocuğunuzun okula iyi dinlenmiş ve hazır gelebilmesi için akşamları vaktinde yatması gerekir.



Okula Hoş Geldiniz


Sevgili ebeveynler, sevgili veliler

Burada **sizin ve çocuğunuz için önemli** bilgiler bulacaksınız:

Çocuğunuz ne zaman okula gitmelidir?

Çocuğunuz okula gitmek için saatleri vaktinde yola çıkmalıdır. Dersler tam zamanında saat

_____ de/ da başlar.



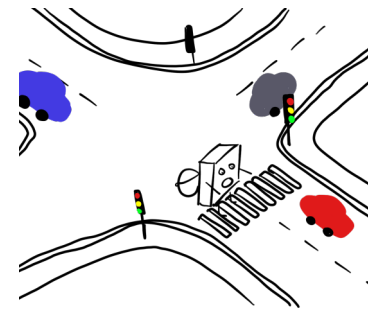
Çocuğunuz nasıl okula gitmelidir?

Çocuğunuzla birlikte güvenli bir okul yolu rotası belirleyin.

Çocuğunuzla yoldaki tehlikeli durumlar hakkında konuşun.

Örneğin:

Karşıdan karşıya geçerken veya kaldırımda yol girişlerine dikkat edilmelidir, ...



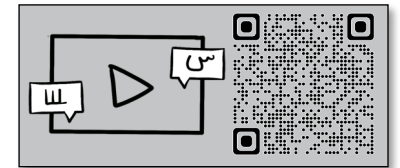

Çocuğunuz hastaysa:

Saat _____ den / dan önce okulla iletişime geçin.

Çocuğunuz 3 günden uzun bir süre hastaysa: O zaman okul sağlık raporu talep edebilir.

Çocuğunuzun bulaşıcı bir hastalığı mı var, örneğin kızıl hastalığı?

Okulu bilgilendirin (Schulstempel/ Kontaktdaten):




Ebeveynler ve öğretmenler nasıl iletişim kurarlar?

Yazılı bilgi:

Ebeveynlere mektup: Öğretmen veya okul yönetiminin ebeveynlere çeşitli konularda önemli bilgiler.

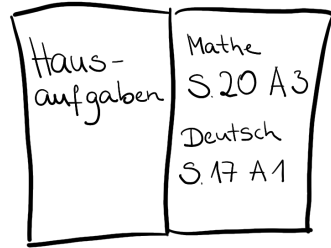


Klasör: Tüm önemli bilgileri (örneğin ebeveynlere mektuplar, sınavlar, karneler) bir klasörün içinde bulabilirsiniz: klasör "Postmappe" veya "Jurismappe" olarak adlandırılır.




Lütfen klasörü düzenli olarak kontrol edin.

Ev ödevi kitapçığı: Bu kitapçıkta şunlar yazılıdır: Çocuğumun okul için evde öğrenmesi veya yapması gerekenler. Lütfen ödev kitapçığını kontrol edin.



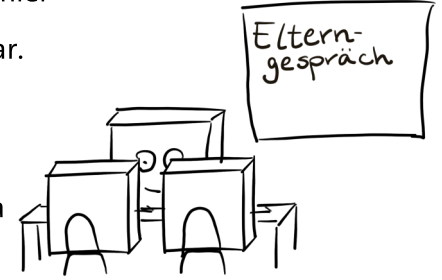
İmzanız: Öğretmenlerin bir ebeveyn mektubunu, sınavı veya karneyi gördüğünüzü bilmeleri gerekir. Lütfen tüm sınavları, karneleri ve ebeveyn mektuplarını genel olarak imzalayın.



© Fachstelle imMigra-KID an der Jugend- und Familientherapeutischen Beratungsstelle der Stadt Regensburg; Bildquelle: Daniela Weinbach


Konuşmalar:

Veli görüşmesi: Öğretmen ve ebeveynler görüşmek için ortak bir randevu alırlar.



Danışma saati: Her öğretmenin hafta içinde sabit bir randevusu vardır.

Ebeveynler görüşmek için gelebilirler.



Veli toplantısı: Bir sınıfın tüm velileri ve öğretmen okulda buluşur. Öğretmen sizi farklı konular hakkında bilgilendirir. Sorular sorabilir ve okula dahil olabilirsiniz.

Öğretmen, görüşmeler için **ücretsiz bir tercüman** ayarlayabilir.



© Fachstelle imMigra-KID an der Jugend- und Familientherapeutischen Beratungsstelle der Stadt Regensburg; Bildquelle: Daniela Weinbach