


## اسکول میں خوش آمدید

پیارے والدین، پیارے قانونی سرپرستوں،  
یہاں آپ کو اپنے اور اپنے بچے کے لیے اہم معلومات ملیں گی:

### آپ کا بچہ اسکول کب جاتا ہے؟

آپ کے بچے کو صبح وقت پر اسکول  
پہنچنا چاہیے۔

کلاسیں فوری طور پر \_\_\_\_\_ بجے  
شروع ہوتی ہیں۔

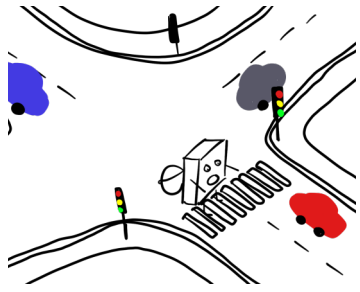


### آپ کا بچہ اسکول کیسے جاتا ہے؟

اپنے بچے کے ساتھ اسکول جانے کے لیے  
محفوظ راستوں کی مشق کریں۔  
راستے میں خطرناک حالات کے بارے میں اپنے  
بچے سے بات کریں۔

مثال کے طور پر:

سڑک کے کنارے تبدیل کریں یا ڈرائیو ویز پر  
توجہ دیں،...



### اگر آپ کا بچہ بیمار ہے:

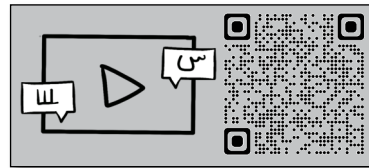
\_\_\_\_\_ سے پہلے اسکول سے رابطہ کریں۔

آپ کا بچہ 3 دن سے زیادہ بیمار ہے:

اس کے بعد اسکول سرٹیفکیٹ کی درخواست  
کر سکتا ہے۔

کیا آپ کے بچے کو کوئی متعدی بیماری ہے،  
جیسے سرخ رنگ کا بخار؟

اسکول کو مطلع کریں (Schulstempel/ Kontaktdaten):



## آپ اسکول میں اپنے بچے کی مدد کیسے کرتے ہیں؟



اسکول کا سامان: آپ نے اپنے بچے کے لیے اسکول کا تمام  
سامان حاصل کر لیا ہے، جیسے کہ ورزش کی کتابیں یا گوند۔  
اپنے بچے کے ساتھ سکول بیگ اور پنسل کیس کو باقاعدگی  
سے چیک کریں۔ اسکول کے لیے جو چیزیں کم ہیں وہ خریدیں۔

**ہوم ورک:** آپ چیک کریں: کیا آپ کے بچے نے اپنا ہوم  
ورک کیا ہے؟ آپ کا بچہ پرسکون کام کی جگہ پر بہترین  
طریقے سے سیکھتا ہے۔



**سینک:** اپنے بچے کو اپنے ساتھ  
لے جانے کے لیے ایک صحت  
بخش ناشتہ دیں۔


### میڈیا:

چیک کریں: کیا مواد میرے بچے کے لیے موزوں ہے؟  
آپ کا بچہ زیادہ سے زیادہ 45-60 منٹ تک اسکرین  
(ٹیلی ویژن، ویڈیو، کمپیوٹر، گیم کنسول، ٹیبلیٹ،  
اسمارٹ فون) کے سامنے ہونا چاہیے۔

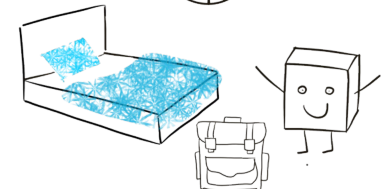


### ورزش:

اگر آپ کا بچہ بہت زیادہ اور  
باقاعدگی سے باہر ورزش کرتا ہے تو آپ کا  
بچہ اسکول میں بہتر توجہ دے سکے گا۔



**نیند:** آپ کے بچے کو شام کو وقت پر سونے  
کے لیے جانا چاہیے تاکہ وہ اچھی طرح سے  
آرام کرے اور اسکول کے لیے فٹ رہے۔




## والدین اور اساتذہ کس طرح بات چیت کرتے ہیں؟

### تحریری معلومات:

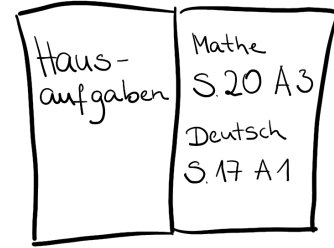
والدین کے نام خط: والدین کے نام خط میں اساتذہ یا اسکول انتظامیہ کی طرف سے والدین کو مختلف موضوعات پر اہم معلومات ہوتی ہیں۔




فولڈر: تمام اہم معلومات (مثلاً والدین کے نام خط، نمونے، سرٹیفکیٹ) ایک فولڈر میں مل سکتی ہیں: فولڈر کو اکثر "پوسٹ میپ" یا "Jurismappe" کہا جاتا ہے۔ براہ کرم فولڈر کو باقاعدگی سے چیک کریں۔



ہوم ورک نوٹ بک: یہ نوٹ بک کہتی ہے: میرے بچے کو ابھی بھی اسکول کے لیے گھر پر یہ سیکھنا یا کرنا ہے۔ برائے مہربانی ہوم ورک ڈائری چیک کریں۔



آپ کے دستخط: اساتذہ کو یہ جاننے کی ضرورت ہے کہ آپ نے والدین کا خط، نمونہ، یا رپورٹ کارڈ دیکھا ہے۔ براہ کرم ہمیشہ والدین کو بھیجے گئے تمام نمونوں، سرٹیفکیٹس اور خطوط پر دستخط کریں۔




### بات چیت:

والدین کی ملاقات: استاد اور والدین میٹنگ کے لیے مشترکہ ملاقات کرتے ہیں۔

دفتری اوقات: ہر استاد کی ہفتے کے دوران ایک مقررہ ملاقات ہوتی ہے۔ والدین وہاں ان سے بات کر سکتے ہیں۔



والدین کی شام: کلاس کے تمام والدین اور استاد اسکول میں ملتے ہیں۔ استاد آپ کو مختلف موضوعات کے بارے میں آگاہ کرے گا۔ آپ سوالات پوچھ سکتے ہیں اور اسکول میں شامل ہو سکتے ہیں۔



استاد مباحثے کے لیے ایک مفت ترجمان کا انتظام کر سکتا ہے۔

