

DRACoon

Schülerverzeichnisse

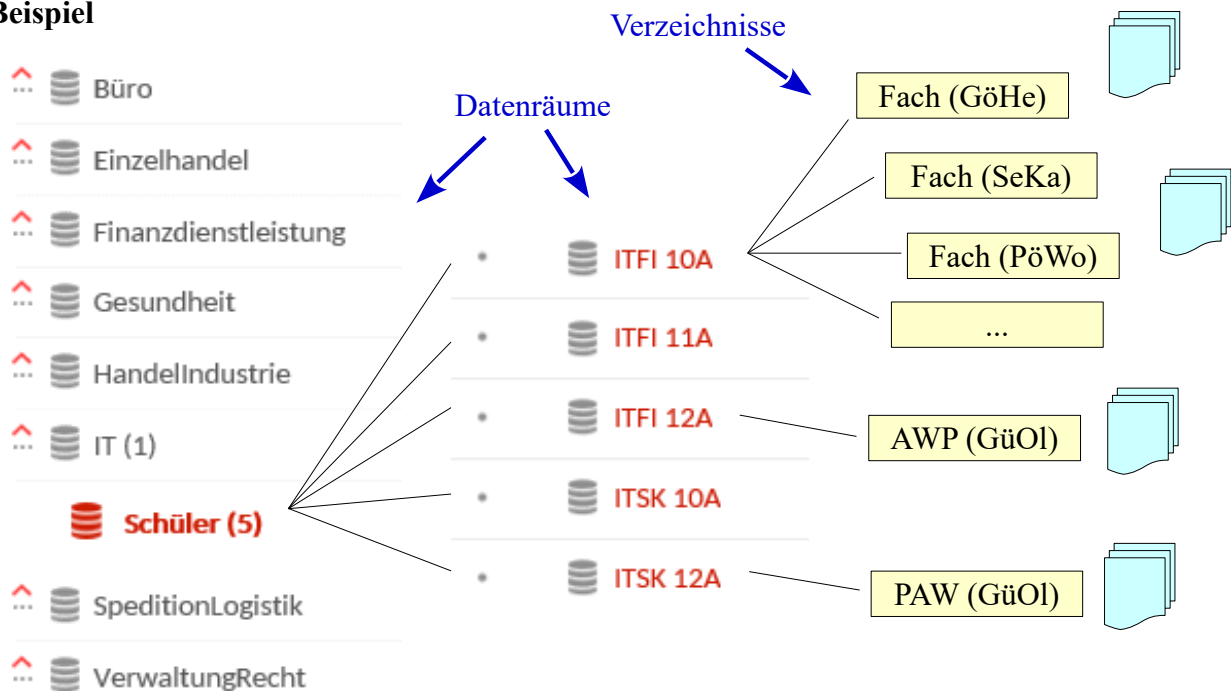
Die Stadt-Cloud kann nicht nur zur Speicherung der eigenen Unterrichtsmaterialien oder zur Zusammenarbeit innerhalb einer Abteilung dienen, sondern durch die einfache Freigabe von Verzeichnissen auch zum

- Verteilen von Unterlagen an Schüler (Download: Cloud → Schüler) und zum
- Einsammeln von Schülerarbeiten (Upload: Schüler → Cloud).

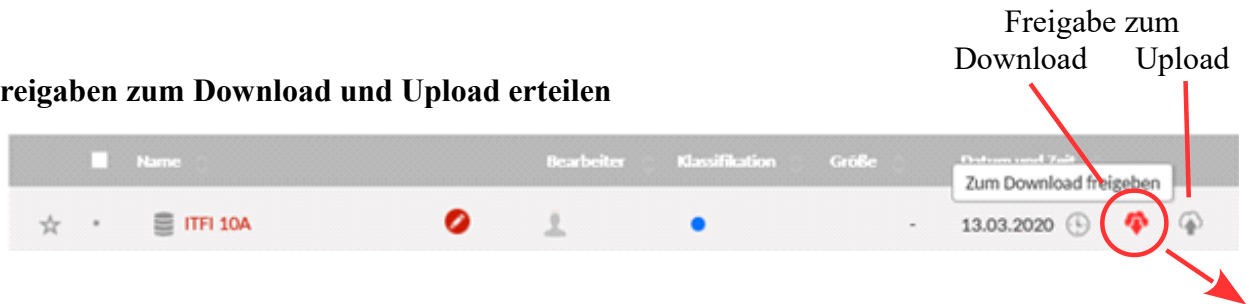
Es gibt dafür in jedem Abteilungsdatenraum einen Unterdatenraum „Schüler“. Dieser Schülerdatenraum kann dann beliebig in weitere Datenräume oder Verzeichnisse pro Klasse, Fach, Lernfeld oder Lehrer(in) unterteilt werden.

Jede Lehrkraft einer Abteilung hat alle Rechte auf alle Daten innerhalb des Schülerdatenraums der Abteilung. Andere Abteilungen haben keinen Zugriff. Die Abteilungsadministratoren können die Benutzer der Abteilung selbst verwalten (siehe Präsentation zu DRACoon).

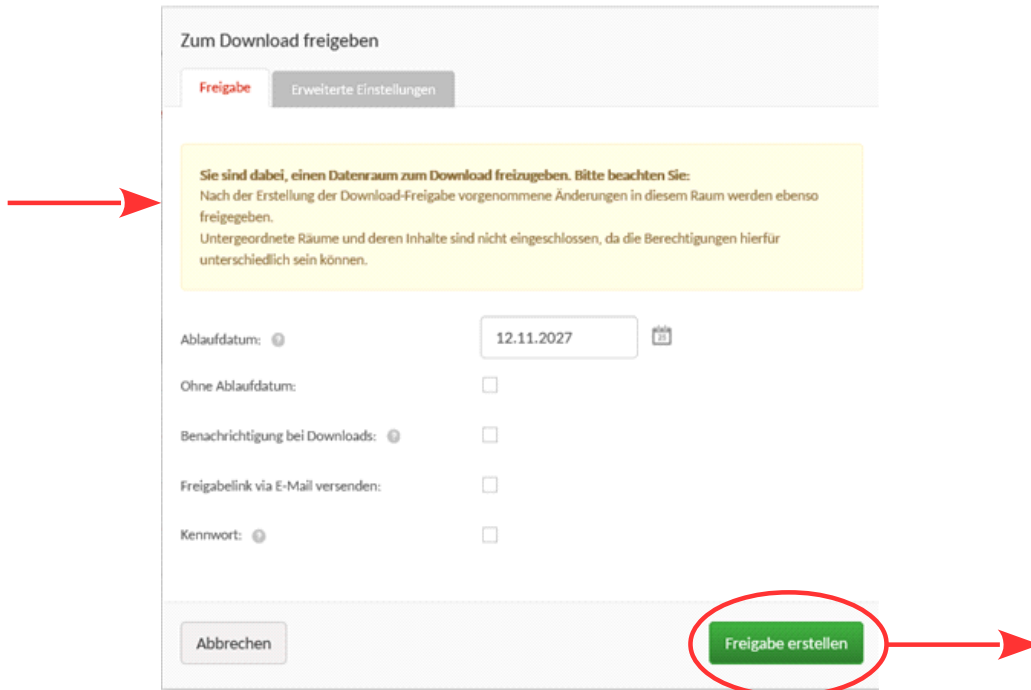
Beispiel



Freigaben zum Download und Upload erteilen



Soll der Datenraum „ITFI 10A“ (Klasse) der IT-Abteilung für die Schüler zum Download freigegeben werden, ist das markierte Symbol anzuklicken. In den folgenden Dialogen können weitere Einstellungen (z.B. Ablaufdatum, Kennwort) für diese Freigabe vorgenommen werden:



Zum Download freigeben

Freigabe Erweiterter Einstellungen

Sie sind dabei, einen Datenraum zum Download freizugeben. Bitte beachten Sie:
Nach der Erstellung der Download-Freigabe vorgenommene Änderungen in diesem Raum werden ebenso freigegeben.
Untergeordnete Räume und deren Inhalte sind nicht eingeschlossen, da die Berechtigungen hierfür unterschiedlich sein können.

Ablaufdatum: 12.11.2027

Ohne Ablaufdatum:

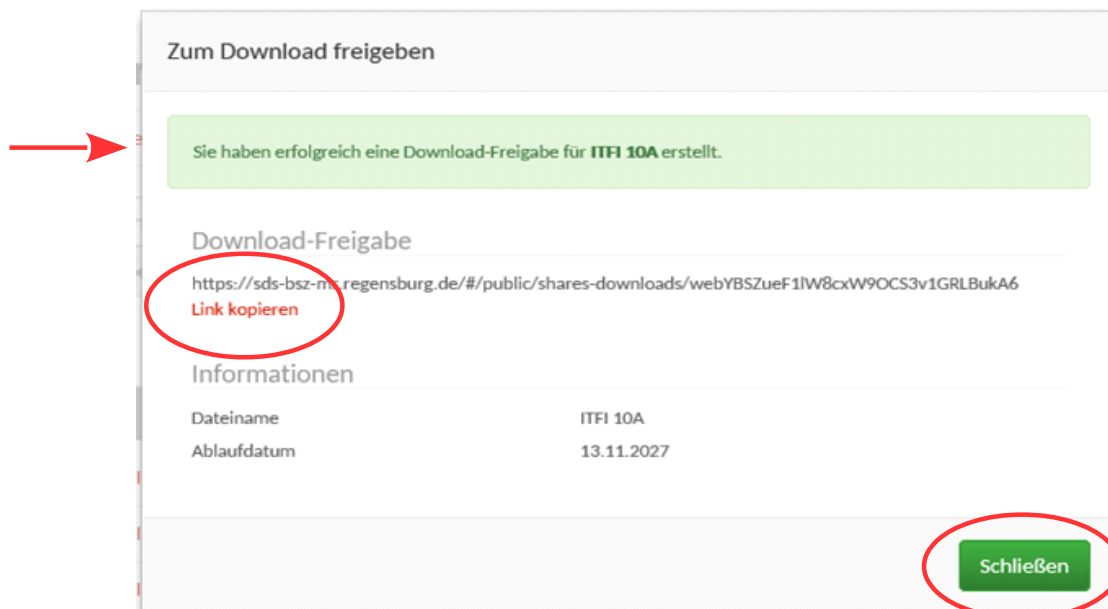
Benachrichtigung bei Downloads:

Freigabelink via E-Mail versenden:

Kennwort:

Abbrechen Freigabe erstellen

Nach der Erstellung der Freigabe kann auf der letzten Seite die Link-Adresse kopiert und



Zum Download freigeben

Sie haben erfolgreich eine Download-Freigabe für ITFI 10A erstellt.

Download-Freigabe

<https://sds-bsz-matthaeus-regensburg.de/#/public/shares-downloads/webYBSZueF1IW8cxW9OCS3v1GRLBukA6>
Link kopieren

Informationen

Dateiname	ITFI 10A
Ablaufdatum	13.11.2027

Schließen

an die Schüler per E-Mail verteilt werden. Im Beispiel können die Schüler über diese Adresse direkt Unterlagen aus dem freigegebenen Verzeichnis herunterladen.

Die Adresse im Beispiel lautet:

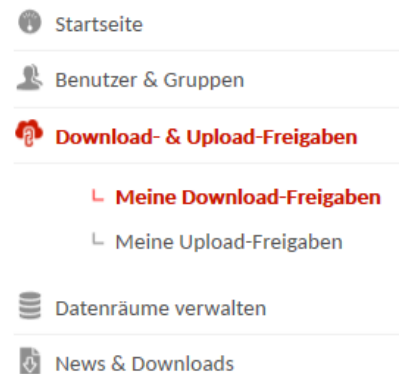
<https://sds-bsz-mr.regenzburg.de/#/public/shares-downloads/webYBSZueF1lW8cxW9OCS3v1GRLBukA6>

Es muss kein zusätzliches Passwort (wenn nicht konfiguriert) oder Serveradresse mitgeteilt werden. Die Link-Adresse enthält alle nötigen Zugriffsdaten.









Die Erstellung eines Uploads kann analog eingerichtet werden. Dazu dient das rechte Wolken-symbol (im Beispiel grau, Pfeil zeigt in die Wolke).

Erstellte Freigaben anzeigen

Alle selbst erstellten Freigaben können aufgelistet werden. Hier lassen sich die Freigaben auch wieder löschen oder die Link-Adresse kopieren.



Meine Download-Freigaben

Name/Link	Verweis auf	Erstellt am	Ablauf am	Klassifikation	Downloads	Einstellungen	Aktionen
ITFI 12A	/BS3/Abteilungen/IT/Sc...	14.03.2020 19:34			0	  	Löschen Link kopieren 
ITSK 12A	/BS3/Abteilungen/IT/Sc...	14.03.2020 19:34			0	  	Löschen Link kopieren 

Dateien für Schüler einstellen

Die freigegebenen Datenräume und Verzeichnisse können über alle Zugänge mit Dateien gefüllt werden:

- Web-Portal über <https://sds-bsz-mr.regenzburg.de>
- DRACOON-Client (Schulrechner oder privater Rechner)

Anmerkung

Die Verteilung von Dateien an Schüler kann natürlich auch über MEBIS erfolgen. Da die Stadt-Cloud jedoch im Rechenzentrum der Stadt läuft, sind die Zugriffsgeschwindigkeiten wesentlich höher und das Füllen der Verzeichnisse kann über den DRACOON-Client am eigenen Rechner durch Kopieren von Dateien zwischen Laufwerken erfolgen. Einfacher geht es nicht mehr!